

State of Qatar

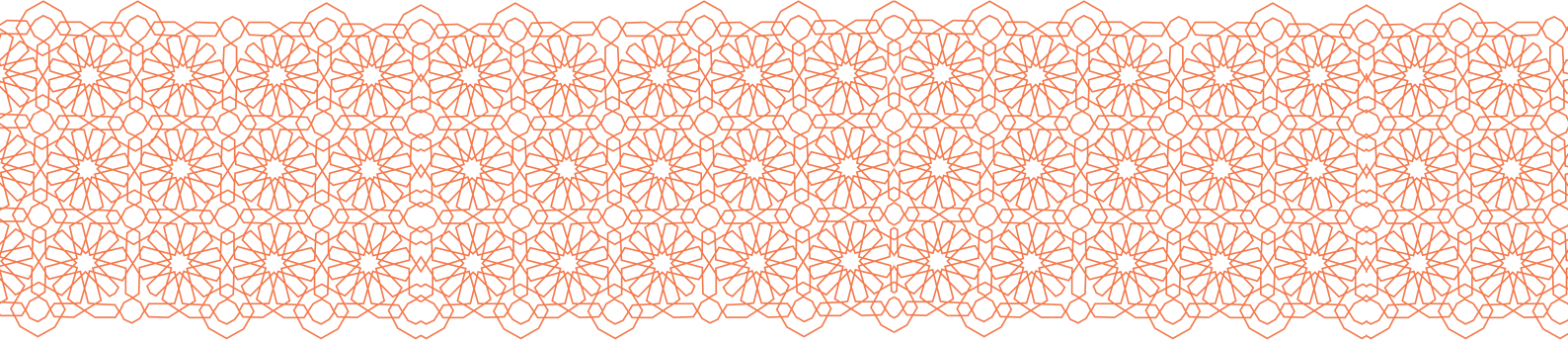


دولة قطر

جهاز التخطيط والإحصاء
Planning and Statistics Authority

النشرة السنوية للإحصاءات الحيوية الزواج والطلاق ٢٠٢٠

Vital Statistics Annual Bulletin Marriages and Divorces 2020



37th Issue
September 2021

العدد السابع والثلاثون
سبتمبر ٢٠٢١

State of Qatar

دولة قطر



جهاز التخطيط والإحصاء
Planning and Statistics Authority

النشرة السنوية للإحصاءات الحيوية

الزواج والطلاق

Annual Vital Statistics Bulletin
Marriage and Divorce
2020

37th Issue
September 2021

العدد السابع والثلاثون
سبتمبر ٢٠٢١

Preface

Vital Statistics is considered as one of the main pillars of population statistics. It can be obtained from vital registrations systems or from population surveys and censuses.

Through vital statistics (births and deaths - marriages and divorces) indicators on population growth rate and trend can be derived, as well as demographic behaviour of the society. These indicators can be used as indicatives for achieving short-term and long-term objectives as well as improving social and economic situations of the society.

The Planning and Statistics Authority has the pleasure to introduce this Annual Bulletin of Vital Statistics (Marriages and Divorces) for the year 2020, hoping that it would be of great interest for planners and researchers.

Dr. Saleh bin Mohamed Al-Nabit
Planning & Statistics Authority, President

تقديم

تعتبر الإحصاءات الحيوية أحد الأركان الأساسية للإحصاءات السكانية التي يمكن الحصول عليها من أنظمة السجلات الحيوية أو من المسوحات والتعدادات السكانية .

من خلال الإحصاءات الحيوية (مواليد ووفيات - زواج وطلاق) يمكن التوصل إلى مؤشرات عن اتجاه النمو السكاني ومعدله كما يمكن التعرف على السلوك الديموغرافي للمجتمع بشكل عام. وتستخدم المؤشرات التي توفرها الإحصاءات الحيوية كمعالم لبلوغ الأهداف القريبة والبعيدة المدى ولتحسين الأوضاع الاجتماعية والاقتصادية لأفراد المجتمع كافة.

ويسر جهاز التخطيط والإحصاء أن يُقدم هذه النشرة السنوية للإحصاءات الحيوية (الزواج والطلاق) لعام ٢٠٢٠ ويأمل أن تكون ذات فائدة كبيرة للمخططين والباحثين.

د. صالح بن محمد النابت
رئيس جهاز التخطيط والإحصاء

Contents

المحتويات

Tables	رقم الصفحة Page No.	رقم الجدول Table No.	الجداول
Preface	III		تقديم
Contents	V		المحتويات
Introduction	XIII		مقدمة
Definitions	XV		تعريف
Indicators & vital rates	XVII		المؤشرات والمعدلات الحيوية
First section: Marriages			الباب الأول : الزواج
Registered marriages and divorces by husband's nationality (2011 - 2020)	1	1	عقود الزواج وإشهادات الطلاق المسجلة حسب جنسية الزوج (٢٠١١ - ٢٠٢٠)
Not registered marriages and divorces by nationality (2015 - 2019)	3	2	عقود الزواج وإشهادات الطلاق لفاقدى القيد حسب الجنسية (٢٠١٥ - ٢٠١٩)
Average age at first marriage (2011 - 2020)	4	3	متوسط العمر عند أول زواج (٢٠١١ - ٢٠٢٠)
Marriages and divorces crude rate per 1000 population (2011 - 2020)	6	4	معدلات الزواج والطلاق الخام لكل ألف من السكان (٢٠١١ - ٢٠٢٠)
General marriage rate by nationality & gender per 1000 population (15 year and above) (2011 - 2020)	8	5	معدل الزواج العام حسب الجنسية والنوع لكل الف من السكان (١٥ سنة فأكثر) (٢٠١١ - ٢٠٢٠)
Marriages by nationality, place of wife and husband's residence (2020)	10	6	عقود الزواج حسب الجنسية ومكان إقامة الزوجة والزوج (٢٠٢٠)
Marriages by nationality of husband, nationality of wife and month (2020)	12	7	عقود الزواج حسب جنسية الزوج والزوجة والشهر (٢٠٢٠)
Marriages by nationality of wife and husband (2020)	13	8	عقود الزواج حسب جنسية الزوجة والزوج (٢٠٢٠)
Marriages by husband age group and his nationality (2020)	15	9	عقود الزواج حسب فئة عمر الزوج وجنسيته (٢٠٢٠)
Marriages by wife age group and her nationality (2020)	16	10	عقود الزواج حسب فئة عمر الزوجة وجنسيته (٢٠٢٠)
Marriages by age group of wife and husband (Qataris) (2020)	17	11-1	عقود الزواج حسب فئة عمر الزوجة والزوج (قطريون) (٢٠٢٠)
Marriages by age group of wife and husband (Non-Qataris) (2020)	18	11-2	عقود الزواج حسب فئة عمر الزوجة والزوج (غير قطريين) (٢٠٢٠)
Marriages by age group of wife and husband (total) (2020)	19	11-3	عقود الزواج حسب فئة عمر الزوجة والزوج (المجموع) (٢٠٢٠)
Marriages by number of wives and husband's age group (Qataris) (2020)	20	12-1	عقود الزواج حسب عدد الزوجات بالعصمة وفئة عمر الزوج (قطريون) (٢٠٢٠)
Marriages by number of wives and husband's age group (Non-Qataris) (2020)	21	12-2	عقود الزواج حسب عدد الزوجات بالعصمة وفئة عمر الزوج (غير قطريين) (٢٠٢٠)
Marriages by number of wives and husband's age group (total) (2020)	22	12-3	عقود الزواج حسب عدد الزوجات بالعصمة وفئة عمر الزوج (المجموع) (٢٠٢٠)
Marriages by husband marital status and age group (Qataris) (2020)	23	13-1	عقود الزواج حسب الحالة الزوجية للزوج وفئة عمر الزوج (قطريون) (٢٠٢٠)
Marriage by husband marital status and age group (Non-Qataris) (2020)	24	13-2	عقود الزواج حسب الحالة الزوجية للزوج وفئة عمر الزوج (غير قطريين) (٢٠٢٠)
Marriage by husband marital status and age group (total) (2020)	25	13-3	عقود الزواج حسب الحالة الزوجية للزوج وفئة عمر الزوج (المجموع) (٢٠٢٠)
Marriages by wife marital status and age group (Qataris) (2020)	26	14-1	عقود الزواج حسب الحالة الزوجية للزوجة وفئة عمرها (قطريات) (٢٠٢٠)
Marriages by wife marital status and age group (Non-Qataris) (2020)	27	14-2	عقود الزواج حسب الحالة الزوجية للزوجة وفئة عمرها (غير قطريات) (٢٠٢٠)

Contents

المحتويات

Tables	رقم الصفحة Page No.	رقم الجدول Table No.	الجداول
Marriages by wife marital status and age group (total) (2020)	28	14-3	عقود الزواج حسب الحالة الزوجية للزوجة وفئة عمرها (المجموع) (٢٠٢٠)
First marriages of husband and wife by age group (Qataris) (2020)	29	15-1	عقود الزواج الأول للزوج والزوجة حسب فئات العمر (قطريون) (٢٠٢٠)
First marriages of husband and wife by age group (Non- Qataris) (2020)	30	15-2	عقود الزواج الأول للزوج والزوجة حسب فئات العمر (غير قطريين) (٢٠٢٠)
First marriages of husband and wife by age group (total) (2020)	31	15-3	عقود الزواج الأول للزوج والزوجة حسب فئات العمر (المجموع) (٢٠٢٠)
Marriages by educational status of wife and husband (Qataris) (2020)	32	16-1	عقود الزواج حسب الحالة التعليمية للزوجة والزوج (قطريون) (٢٠٢٠)
Marriages by educational status of wife and husband (Non-Qataris) (2020)	33	16-2	عقود الزواج حسب الحالة التعليمية للزوجة والزوج (غير قطريين) (٢٠٢٠)
Marriages by educational status of wife and husband (total) (2020)	34	16-3	عقود الزواج حسب الحالة التعليمية للزوجة والزوج (المجموع) (٢٠٢٠)
Marriages by wife and husband occupation (Qataris) (2020)	36	17-1	عقود الزواج حسب مهنة الزوجة والزوج (قطريون) (٢٠٢٠)
Marriages by wife and husband occupation (Non-Qataris) (2020)	37	17-2	عقود الزواج حسب مهنة الزوجة والزوج (غير قطريين) (٢٠٢٠)
Marriages by wife and husband occupation (total) (2020)	38	17-3	عقود الزواج حسب مهنة الزوجة والزوج (المجموع) (٢٠٢٠)
Marriages for Qataris according to the relations, age group of wife and husband (relation from first class) (2020)	40	18-1	عقود الزواج للقطريين حسب صلة القرابة وفئة عمر الزوجة والزوج (قرابة من الدرجة الأولى) (٢٠٢٠)
Marriages for Qataris according to the relations, age group of wife and husband (relation from second class) (2020)	41	18-2	عقود الزواج للقطريين حسب صلة القرابة وفئة عمر الزوجة والزوج (قرابة من الدرجة الثانية) (٢٠٢٠)
Marriages for Qataris according to the relations, age group of wife and husband (no relation) (2020)	42	18-3	عقود الزواج للقطريين حسب صلة القرابة وفئة عمر الزوجة والزوج (لا توجد صلة قرابة) (٢٠٢٠)
Marriages by number of husband's children & nationality of husband & wife (2020)	43	19	عقود الزواج حسب عدد أبناء الزوج وجنسية الزوجية وجنسية الزوجة (٢٠٢٠)
Marriages by number of wife's children & nationality of husband & wife (2020)	44	20	عقود الزواج حسب عدد أبناء الزوجة وجنسيتهما وجنسية الزوج (٢٠٢٠)
الباب الثاني : الطلاق			
General divorces rate by nationality & gender per 1000 population(15 year and above) (2011 - 2020)	49	21	معدل الطلاق العام حسب الجنسية والجنس لكل الف من السكان (١٥ سنة فأكثر) (٢٠١١ - ٢٠٢٠)
Divorces by nationality, place of wife and husband's residence (2020)	51	22	إشهادات الطلاق حسب الجنسية ومكان إقامة الزوجة والزوج (٢٠٢٠)
Divorces by nationality of husband, nationality of wife and month (2020)	53	23	إشهادات الطلاق حسب جنسية الزوج والزوجة والشهر (٢٠٢٠)
Divorces by type of divorce and nationality of husband (2020)	55	24	إشهادات الطلاق حسب نوع الطلاق وجنسية الزوج (٢٠٢٠)
Divorces by type of divorce and age group of husband (Qataris) (2020)	58	25-1	إشهادات الطلاق حسب نوع الطلاق وفئة عمر الزوج (قطريون) (٢٠٢٠)
Divorces by type of divorce and age group of husband (Non-Qataris) (2020)	59	25-2	إشهادات الطلاق حسب نوع الطلاق وفئة عمر الزوج (غير قطريين) (٢٠٢٠)
Divorces by type of divorce and age group of husband (total) (2020)	60	25-3	إشهادات الطلاق حسب نوع الطلاق وفئة عمر الزوج (المجموع) (٢٠٢٠)
Divorces by type of divorce and age group of wife (Qataris) (2020)	61	26-1	إشهادات الطلاق حسب نوع الطلاق وفئة عمر الزوجة (قطريات) (٢٠٢٠)
Divorces by type of divorce and age group of wife (Non-Qataris) (2020)	62	26-2	إشهادات الطلاق حسب نوع الطلاق وفئة عمر الزوجة (غير قطريات) (٢٠٢٠)

Contents

المحتويات

Tables	رقم الصفحة Page No.	رقم الجدول Table No.	الجدول
Divorces by type of divorce and age group of wife (total) (2020)	63	26-3	إشهادات الطلاق حسب نوع الطلاق وفئة عمر الزوجة (المجموع) (٢٠٢٠)
Divorces by type, initiator and nationalities of husband and wife (2020)	64	27	إشهادات الطلاق حسب نوع الطلاق وطالب الطلاق وجنسية الزوج والزوجة (٢٠٢٠)
Divorces by type of divorce and duration of marriage of husband (Qataris) (2020)	65	28-1	إشهادات الطلاق حسب نوع الطلاق ومدة الحياة الزوجية للزوج (قطريون) (٢٠٢٠)
Divorces by type of divorce and duration of marriage of husband (Non-Qataris) (2020)	66	28-2	إشهادات الطلاق حسب نوع الطلاق ومدة الحياة الزوجية للزوج (غير قطريين) (٢٠٢٠)
Divorces by type of divorce and duration of marriage of husband (total) (2020)	67	28-3	إشهادات الطلاق حسب نوع الطلاق ومدة الحياة الزوجية للزوج (المجموع) (٢٠٢٠)
Divorces by husband and wife, nationality, divorce initiators number and duration of marriage for husband (2020)	68	29	إشهادات الطلاق حسب جنسية الزوج والزوجة وعدد طالبي الطلاق ومدة الحياة الزوجية للزوج (٢٠٢٠)
Divorces by type of divorce and duration of marriage of wife (Qataris) (2020)	69	30-1	إشهادات الطلاق حسب نوع الطلاق ومدة الحياة الزوجية للزوجة (قطريات) (٢٠٢٠)
Divorces by type of divorce and duration of marriage of wife (Non-Qataris) (2020)	70	30-2	إشهادات الطلاق حسب نوع الطلاق ومدة الحياة الزوجية للزوجة (غير قطريات) (٢٠٢٠)
Divorces by type of divorce and duration of marriage of wife (total) (2020)	71	30-3	إشهادات الطلاق حسب نوع الطلاق ومدة الحياة الزوجية للزوجة (المجموع) (٢٠٢٠)
Divorces by duration of marriage and age group of husband (Qataris) (2020)	72	31-1	إشهادات الطلاق حسب مدة الحياة الزوجية وفئة عمر الزوج (قطريون) (٢٠٢٠)
Divorces by duration of marriage and age group of husband (Non-Qataris) (2020)	73	31-2	إشهادات الطلاق حسب مدة الحياة الزوجية وفئة عمر الزوج (غير قطريين) (٢٠٢٠)
Divorces by duration of marriage and age group of husband (total) (2020)	74	31-3	إشهادات الطلاق حسب مدة الحياة الزوجية وفئة عمر الزوج (المجموع) (٢٠٢٠)
Divorces by duration of marriage and age group of wife (Qataris) (2020)	75	32-1	إشهادات الطلاق حسب مدة الحياة الزوجية وفئة عمر الزوجة (قطريات) (٢٠٢٠)
Divorces by duration of marriage and age group of wife (Non-Qataris) (2020)	76	32-2	إشهادات الطلاق حسب مدة الحياة الزوجية وفئة عمر الزوجة (غير قطريات) (٢٠٢٠)
Divorces by duration of marriage and age group of wife (total) (2020)	77	32-3	إشهادات الطلاق حسب مدة الحياة الزوجية وفئة عمر الزوجة (لمجموع) (٢٠٢٠)
Divorces by age group of wife and husband (Qataris) (2020)	78	33-1	إشهادات الطلاق حسب فئة عمر الزوجة والزوج (قطريون) (٢٠٢٠)
Divorces by age group of wife and husband (Non-Qataris) (2020)	79	33-2	إشهادات الطلاق حسب فئة عمر الزوجة والزوج (غير قطريين) (٢٠٢٠)
Divorces by age group of wife and husband (total) (2020)	80	33-3	إشهادات الطلاق حسب فئة عمر الزوجة والزوج (المجموع) (٢٠٢٠)
Divorces by husband age group and nationality (2020)	81	34	إشهادات الطلاق حسب فئة عمر الزوج وجنسيته (٢٠٢٠)
Divorces by wife age group and nationality (2020)	82	35	إشهادات الطلاق حسب فئة عمر الزوجة وجنسيته (٢٠٢٠)
Divorces by nationality of wife and husband (2020)	83	36	إشهادات الطلاق حسب جنسية الزوجة والزوج (٢٠٢٠)
Divorces by number of wives and nationality of husband and his age group (2020)	85	37	إشهادات الطلاق حسب عدد الزوجات الباقيات بالعصمة وجنسية الزوج وفئة عمره (٢٠٢٠)
Divorces by educational status of wife and husband (Qataris) (2020)	86	38-1	إشهادات الطلاق حسب الحالة التعليمية للزوجة والزوج (قطريون) (٢٠٢٠)
Divorces by educational status of wife and husband (Non-Qataris) (2020)	87	38-2	إشهادات الطلاق حسب الحالة التعليمية للزوجة والزوج (غير قطريين) (٢٠٢٠)
Divorces by educational status of wife and husband (total) (2020)	88	38-3	إشهادات الطلاق حسب الحالة التعليمية للزوجة والزوج (المجموع) (٢٠٢٠)
Divorces by educational status of wife and her age group (Qataris) (2020)	90	39-1	إشهادات الطلاق حسب الحالة التعليمية للزوجة وفئة عمرها (قطريات) (٢٠٢٠)
Divorces by educational status of wife and her age group (Non-Qataris) (2020)	91	39-2	إشهادات الطلاق حسب الحالة التعليمية للزوجة وفئة عمرها (غير قطريات) (٢٠٢٠)

Contents

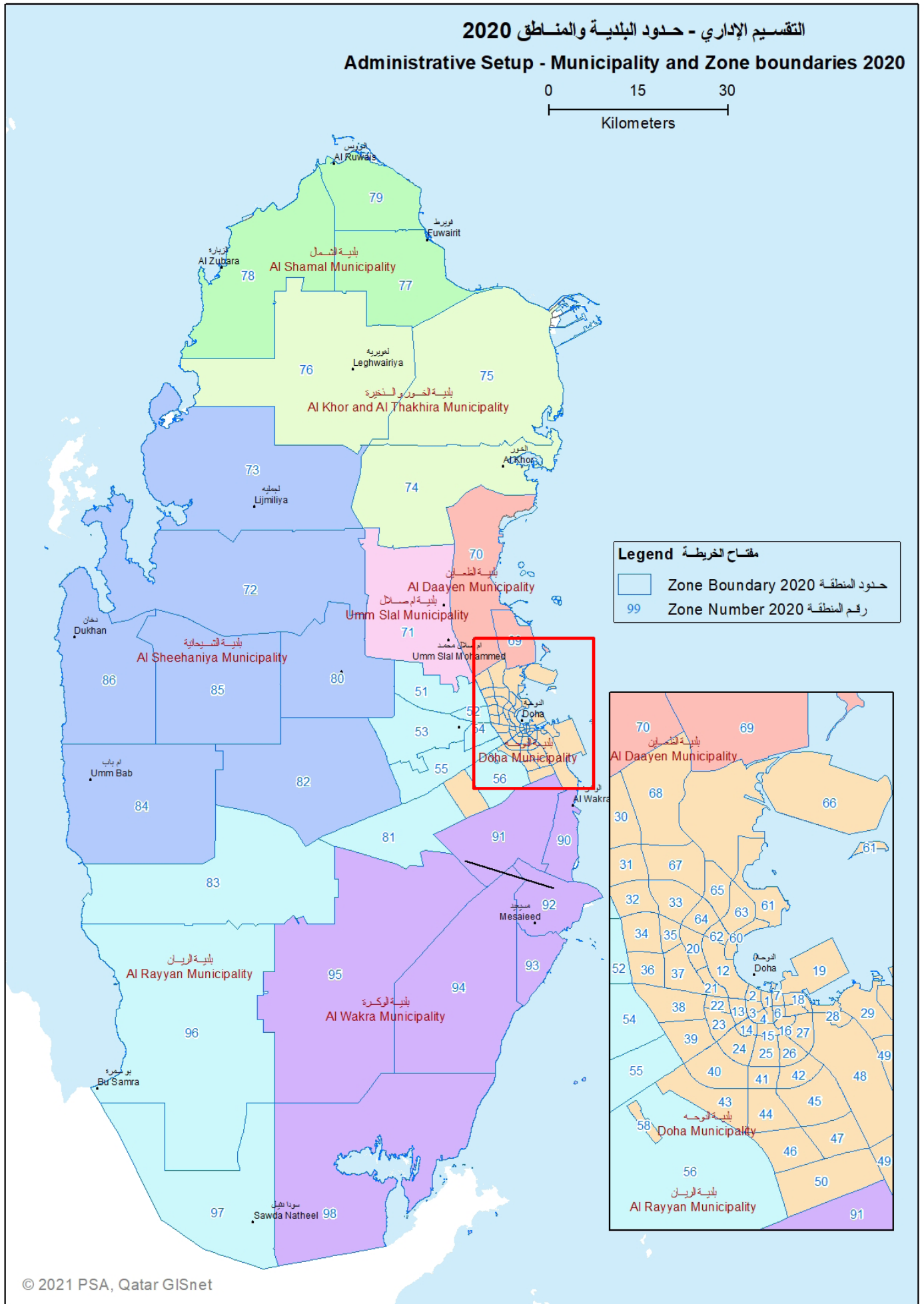
المحتويات

Tables	رقم الصفحة Page No.	رقم الجدول Table No.	الجداول
Divorces by educational status of wife and her age group (total) (2020)	92	39-3	إشهادات الطلاق حسب الحالة التعليمية للزوجة وفئة عمرها (المجموع) (٢٠٢٠)
Divorces by occupation of wife and husband (Qataris) (2020)	93	40-1	إشهادات الطلاق حسب مهنة الزوجة والزوج (قطريون) (٢٠٢٠)
Divorces by occupation of wife and husband (Non-Qataris) (2020)	94	40-2	إشهادات الطلاق حسب مهنة الزوجة والزوج (غير قطريين) (٢٠٢٠)
Divorces by occupation of wife and husband (total) (2020)	95	40-3	إشهادات الطلاق حسب مهنة الزوجة والزوج (المجموع) (٢٠٢٠)
Divorces of Qatari according to relation and age group of husband and wife (relation of first class) (2020)	97	41-1	إشهادات الطلاق للقطريين حسب صلة القرابة وفئة عمر الزوج والزوجة (القرابة من الدرجة الأولى) (٢٠٢٠)
Divorces of Qatari according to relation and age group of wife and husband (relation of second class) (2020)	99	41-2	إشهادات الطلاق للقطريين حسب صلة القرابة وفئة عمر الزوج والزوجة (القرابة من الدرجة الثانية) (٢٠٢٠)
Divorces of Qatari according to relation and age group of wife and husband (no relation) (2020)	101	41-3	إشهادات الطلاق للقطريين حسب صلة القرابة وفئة عمر الزوج والزوجة (لا توجد صلة قرابة) (٢٠٢٠)
Number of children of divorcee by age group of husband and wife (Qataris) (2020)	103	42-1	عدد الأبناء للمطلقة حسب فئة عمر الزوج والزوجة (قطريون) (٢٠٢٠)
Number of children of divorcee by age group of husband and wife (Non-Qataris) (2020)	105	42-2	عدد الأبناء للمطلقة حسب فئة عمر الزوج والزوجة (غير قطريين) (٢٠٢٠)
Number of children of divorcee by age group of husband and wife (total) (2020)	107	42-3	عدد الأبناء للمطلقة حسب فئة عمر الزوج والزوجة (المجموع) (٢٠٢٠)
Divorces by number of children and age group of wife (Qataris) (2020)	109	43-1	إشهادات الطلاق حسب عدد الأبناء وفئة عمر الزوجة (قطريات) (٢٠٢٠)
Divorces by number of children and age group of wife (Non-Qataris) (2020)	110	43-2	إشهادات الطلاق حسب عدد الأبناء وفئة عمر الزوجة (غير قطريات) (٢٠٢٠)
Divorces by number of children and age group of wife (total) (2020)	111	43-3	إشهادات الطلاق حسب عدد الأبناء وفئة عمر الزوجة (المجموع) (٢٠٢٠)
Divorces by number of wife's children & nationality of husband & wife (2020)	112	44	إشهادات الطلاق حسب عدد أبناء الزوجة وجنسية الزوج والزوجة (٢٠٢٠)
Divorces by nationality of husband, wife & number of wife's children and duration of marriage for husband (2020)	114	45	إشهادات الطلاق حسب جنسية الزوج والزوجة وعدد أبناء الزوجة ومدة الحياة الزوجية للزوج (٢٠٢٠)
No. of children of the divorcee from current husbands by wife nationality (2020)	115	46	عدد الأبناء للمطلقة من الزوج الحالي حسب جنسية الزوجة (٢٠٢٠)
No. of children of the divorcee from previous husbands by wife nationality (2020)	116	47	عدد الأبناء للمطلقة من الأزواج السابقين حسب جنسية الزوجة (٢٠٢٠)
Appendixes:			ملاحق:
1. Marriage Contracts Data	119	--	١ - بيانات عقود الزواج
2. Divorce Certificates Data	120	--	٢ - بيانات إشهادات الطلاق

CONTENTS OF GRAPHS

فهرس الرسوم البيانية

Graph	رقم الصفحة Page No.	رقم الشكل Graph No.	الشكل
Registered marriages & divorces by husband's nationality (2011 - 2020)	2	1	عقود الزواج وإشهادات الطلاق المسجلة حسب جنسية الزوج (٢٠١١ - ٢٠٢٠)
Average age at first marriage (Qataris) (2011 - 2020)	5	2	متوسط العمر عن أول زواج (قطريون) (٢٠١١ - ٢٠٢٠)
Marriages and divorces crude rate per 1000 population (2011 - 2020)	7	3	معدلات الزواج والطلاق الخام لكل ألف من السكان (٢٠١١ - ٢٠٢٠)
Marriages by general rate (2011 - 2020)	9	4	معدل الزواج العام (٢٠١١ - ٢٠٢٠)
Marriages by nationality of husband, nationality of wife and place of husband & wife residence (2020)	11	5	عقود الزواج حسب جنسية الزوج والزوجة ومكان إقامة الزوج والزوجة (٢٠٢٠)
Marriages by nationality of husband (2020)	14	6	عقود الزواج المسجلة حسب جنسية الزوج (٢٠٢٠)
Marriages by educational status of wife and husband (2020)	35	7	عقود الزواج المسجلة حسب الحالة التعليمية للزوجة و الزوج (٢٠٢٠)
Marriages by wife and husband occupation (2020)	39	8	عقود الزواج المسجلة حسب مهنة الزوجة والزوج (٢٠٢٠)
Marriages by number of wife's children & nationality of husband & wife (2020)	45	9	عقود الزواج حسب عدد أبناء الزوجة و جنسية الزوج والزوجة (٢٠٢٠)
Divorces by general rate (2011 - 2020)	50	10	معدل الطلاق العام (٢٠١١ - ٢٠٢٠)
Divorces by nationality of husband, nationality of wife and place of husband & wife residence (2020)	52	11	إشهادات الطلاق حسب جنسية الزوج والزوجة ومكان إقامة الزوج والزوجة (٢٠٢٠)
Divorces by nationality of husband and month (2020)	54	12	إشهادات الطلاق حسب جنسية الزوج والشهر (٢٠٢٠)
Qataris divorces by type of divorce (2020)	56	13	إشهادات الطلاق للقطريين حسب نوع الطلاق (٢٠٢٠)
Divorces by nationality of husband (2020)	57	14	إشهادات الطلاق حسب جنسية الزوج (٢٠٢٠)
Divorces by nationality of wife and husband (2020)	84	15	إشهادات الطلاق حسب جنسية الزوجة والزوج (٢٠٢٠)
Divorces by educational status of wife and husband (2020)	89	16	إشهادات الطلاق حسب الحالة التعليمية للزوجة والزوج (٢٠٢٠)
Divorces by occupation of wife and husband (2020)	96	17	إشهادات الطلاق حسب مهنة الزوجة والزوج (٢٠٢٠)
Divorces of Qatari according to relation and age group of wife and husband (relation of first class) (2020)	98	18	إشهادات الطلاق للقطريين حسب صلة القرابة وفئة عمر الزوج والزوجة (القرابة من الدرجة الأولى) (٢٠٢٠)
Divorces of Qatari according to relation and age group of wife and husband (relation of second class) (2020)	100	19	إشهادات الطلاق للقطريين حسب صلة القرابة وفئة عمر الزوج والزوجة (القرابة من الدرجة الثانية) (٢٠٢٠)
Divorces of Qatari according to relation and age group of wife and husband (no relation) (2020)	102	20	إشهادات الطلاق للقطريين حسب صلة القرابة وفئة عمر الزوج والزوجة (لا توجد صلة قرابة) (٢٠٢٠)
Number of children of divorcee by age group of husband and wife (Qataris) (2020)	104	21	عدد الأبناء للمطلقة حسب فئة عمر الزوج والزوجة (قطريون) (٢٠٢٠)
Number of children of divorcee by age group of husband and wife (Non-Qataris) (2020)	106	22	عدد الأبناء للمطلقة حسب فئة عمر الزوج والزوجة (غير قطريين) (٢٠٢٠)
Number of children of divorcee by age group of husband and wife (total) (2020)	108	23	عدد الأبناء للمطلقة حسب فئة عمر الزوج والزوجة (المجموع) (٢٠٢٠)
Divorces by number of wife's children & nationality of husband & wife (2020)	113	24	إشهادات الطلاق حسب عدد أبناء الزوجة و جنسية الزوج والزوجة (٢٠٢٠)



Introduction

The data presented in this bulletin is a result of cooperation between the Planning and Statistics Authority and Supreme Judiciary Council as per the agreed variables displayed in the annexes.

The Planning and Statistics Authority and Supreme Judiciary Council launched the electronic linkup of their databases to strengthen partnership and achieve a quantum leap in data exchange. This step will lead to timely coordination and accuracy of data produced by both parties.

The data cover cases of Muslims' marriages and divorces that registered in the State of Qatar.

مقدمة

البيانات الواردة في هذه النشرة هي حصلة التعاون بين جهاز التخطيط والإحصاء وبين المجلس الأعلى للقضاء وفقاً للمتغيرات المتفق عليها والمنشورة في الملاحق.

وقد تم تنفيذ الربط الإلكتروني لقواعد البيانات بين جهاز التخطيط والإحصاء وبين المجلس الأعلى للقضاء بهدف تعزيز الشراكة بينهما وتحقيق نقلة نوعية في مجال تبادل البيانات وهذه الخطوة ستعمل على تماثل البيانات بين الجهتين والسرعة في الإنجاز.

وبالنسبة للشمول فإن هذه البيانات تغطي أحداث الزواج والطلاق للمسلمين التي سجلت في دولة قطر.

Definitions

This bulletin contains a number of terminologies. Underneath are brief definitions for each:

1 - Marriage

Is the legal union of opposite sex i.e. husband and wife. The legality of this union is recognized by islamic laws. Marriage is the foundation of family which forms its legal identity.

Marriage was classified according to relation as follows:

1. **First class relationship** for marriages of cousins.
2. **Second class relationship** for any marriage of relatives other than those in (1) e.g. marriage from tribe.
3. **No relationship** when there is no blood relation between husband and wife.

2 - Divorce

Is the final legal dissolution of marriage i.e. the seperation of husband and wife and confers on the parties the right to remarriage on special conditions. The types of divorce according to Islamic law is as follows:

1. **Smaller BA'AN** : It is a "simple divorce" imposed upon a wife for the first time or second time after complete the period of (Elida) and also wife who has not yet been sexually communicated with.
2. **RAJEE** : It is a "Revocable Divorce" for the first or second time which can be imposed upon a wife who has been sexually communicated with.

تعريف

اشتملت هذه النشرة على عدد من المصطلحات فيما يلي نعرض تعريفاً مختصراً لكل منها :

١ - الزواج

هو الارتباط الشرعي والقانوني بين الزوج والزوجة . وشرعية هذا الزواج تحكمه القوانين الإسلامية وهو الظاهرة التي تنشئ الأسرة وتهيء لها الوضع القانوني .

يصنف الزواج حسب درجة القرابة على النحو التالي :

١. قرابة من الدرجة الأولى ويعني زواج أبناء العم /العمة - الخال/ الخالة .
٢. قرابة من الدرجة الثانية وتعني زواج من أقارب آخرين غير ما ذكر في (١) مثل أبناء القبيلة .
٣. لا قرابة وتعني عدم وجود صلة قرابه بين الزوج والزوجة .

٢ - الطلاق

وهو الصيغة التي ينتهي بموجبها عقد الزواج بطريقة شرعية بين الطرفين أي الزوج والزوجة الذين يحق لهما إعادة الزواج تحت شروط معينة. وفقاً للشريعة الإسلامية هناك أربعة أنواع من الطلاق نوردها فيما يلي :

١. بينونة صغرى: وهو أن يتم الطلاق الأول أو الثاني بعد إنتهاء العدة بالزوجة المدخول بها أو قبل الدخول بالزوجة .
٢. طلاق رجعي: وهو الطلاق الذي يقع على الزوجة المدخول بها وغير مكمل للثلاث.

3. **KHULAA** : Termination of the marriage contract by mutual consent of the couple, with the wording of "Khulaa", against a lump sum paid by the wife, and considered annulment. The woman is not required to be in purity state
4. **GREATER BA'AN** : It is a "complex divorce" for a third time and preceded by two divorces. The divorcer can not remarry his divorcee unless she properly and legally married to another man and then divorced legally from him.

٣. الخلع: وهو حلّ عقد الزواج بتراضي الزوجين بلفظ الخلع، أو ما في معناه على بدل تبيّله الزوجة، ولا يشترط أن يكون في حالة طهر المرأة، ويكون فسخاً.

٤. بينونة كبرى: وهو الطلاق المكمل للثلاث أي المسبوق بطلاقين ولا يحق للمطلق إعادة مطلّفته إلا بعد زواجها من شخص آخر زواجاً شرعياً صحيحاً ثم الطلاق منه .

3 - Non-registered

Non-registered are the married and divorced people who were recorded in the registers of the Judiciary Supreme Council after the publication of the Annual Bulletin of Marriage and Divorce for the same year.

٣ - فاقدو القيد

فاقدو القيد هم المتزوجون والمطلقون الذين تم قيدهم في سجلات المجلس الاعلى للقضاء في تاريخ لاحق وبعد صدور النشرة السنوية للزواج والطلاق لنفس العام.

4 - Municipality

Means place of husband & wife resident.

٤ - البلدية

المقصود بالبلدية هو مكان إقامة الزوج والزوجة.

INDICATORS & VITAL RATES

First: Marriage Rates

1- Crude Marriage Rate (CMR) :

The number of marriages per 1000 mid-year population at a certain area in a specific year.

$$CMR = \frac{M}{P} \times 1000$$

Where :

M: Total number of marriages in a certain area in specific year

P : Population at mid-year

2- General Marriage Rate :

It has the same numerator of the CMR, but the denominator here is restricted to the population aged 15 years and above.

$$GMR = \frac{M}{P_{15t}} \times 1000$$

3- Average age at first marriage:

It is the weighted average of age taking number of those getting married as weights and multiplied by corresponding age. The summation of the results are divided by summation of weight.

المؤشرات والمعدلات الحيوية

أولاً : معدلات الزواج

١- معدل الزواج الخام :

هو عدد الزيجات لكل ألف من السكان في منتصف السنة في منطقة معينة خلال سنة معينة.

حيث

M : هو إجمالي عدد الزيجات في منطقة معينة خلال سنة معينة.

P : عدد السكان في منتصف العام

٢- معدل الزواج العام :

هو مناظر معدل الزواج الخام إلا أن المقام يقتصر على السكان في العمر ١٥ سنة فأكثر

٣- متوسط العمر عند الزواج الأول :

وهو المتوسط المرجح للأعمار مع حساب عدد المتقدمين للزواج كأوزان وتضرب الأعمار × الأوزان ويجمع حاصل الضرب ويقسم على مجموع الأوزان

Second: Divorce Rates

1- Crude Divorce Rate (CDR) :

The number of divorces per 1000 mid-year population.

It is calculated as follows:

$$CDR = \frac{Div}{P} \times 1000$$

2- General Divorce Rate (CDR) :

This has the same numerator of the CDR, but the denominator here is restricted to the population 15 years and above.

It is calculated as follows:

$$CDR = \frac{Div}{P_{15t}} \times 1000$$

ثانياً : معدلات الطلاق

١- معدل الطلاق الخام :

هو عدد حالات الطلاق لكل ألف من السكان في منتصف العام

ويحسب كما يلي:

٢- معدل الطلاق العام :

وهو يناظر معدل الطلاق الخام إلا أن المقام هنا يقتصر على السكان في الأعمار ١٥ سنة فأكثر

ويحسب كما يلي:



الباب الأول : الزواج
FIRST SECTION :
MARRIAGES



عقد الزواج وإشهادات الطلاق المسجلة حسب جنسية الزوج
REGISTERED MARRIAGES AND DIVORCES BY HUSBAND'S NATIONALITY
2011 - 2020

Table No. (1)

جدول رقم (١)

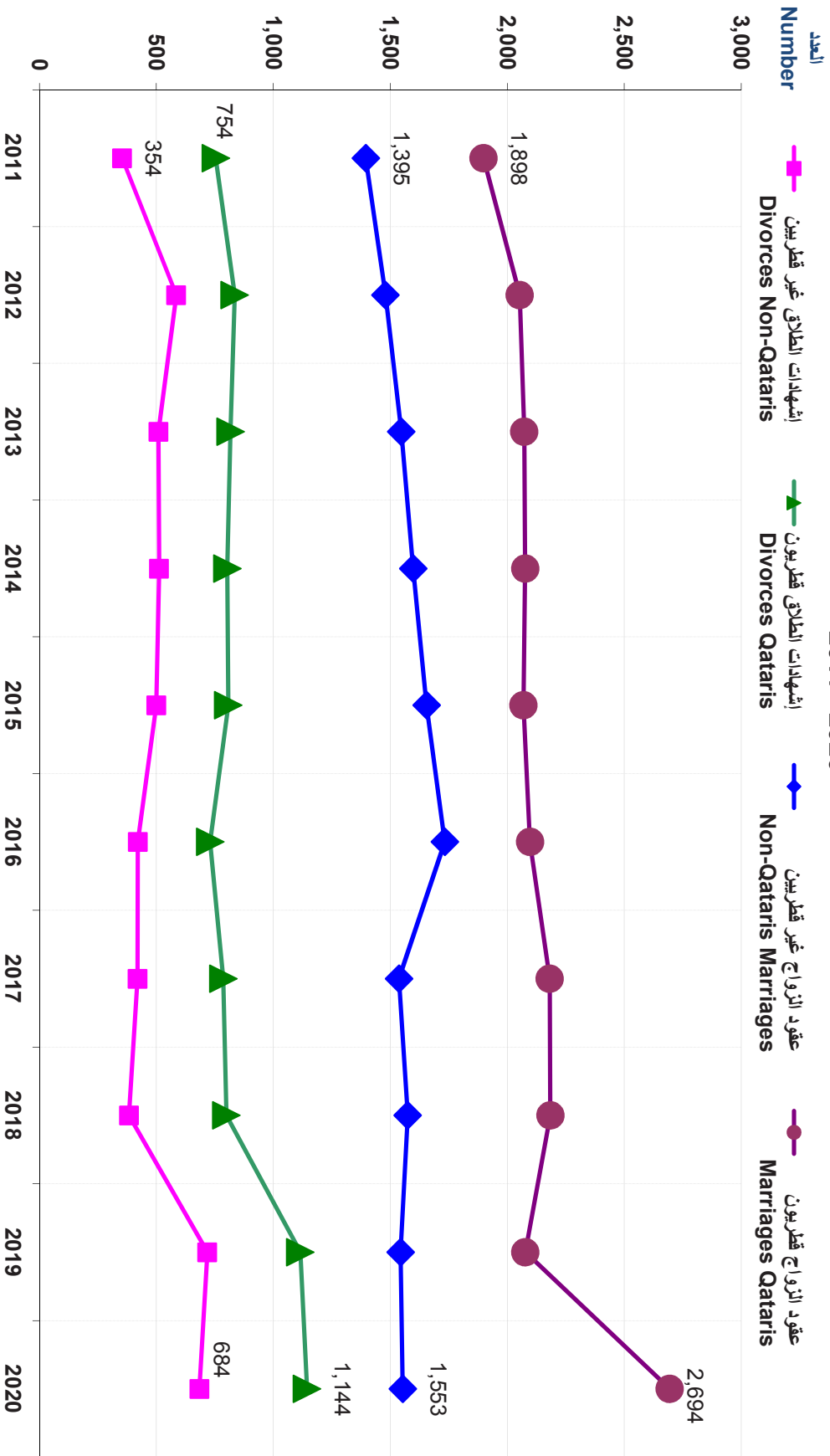
Year	إشهادات الطلاق Divorces				عقد الزواج Marriages				السنة			
	المجموع Total	غير قطريين Non-Qataris	قطريون Qataris	النسبة النسبة %	المجموع Total	غير قطريين Non-Qataris	قطريون Qataris	النسبة النسبة %				
	العدد No.	العدد No.	العدد No.	العدد No.	العدد No.	العدد No.	العدد No.	العدد No.				
2011	1,108	31.9	354	68.1	754	100.0	3,293	42.4	1,395	57.6	1,898	٢٠١١
2012	1,420	41.2	585	58.8	835	100.0	3,532	41.9	1,479	58.1	2,053	٢٠١٢
2013	1,326	38.4	509	61.6	817	100.0	3,619	42.7	1,547	57.3	2,072	٢٠١٣
2014	1,315	38.9	512	61.1	803	100.0	3,674	43.5	1,598	56.5	2,076	٢٠١٤
2015	1,307	38.3	500	61.7	807	100.0	3,724	44.4	1,655	55.6	2,069	٢٠١٥
2016	1,151	36.6	421	63.4	730	100.0	3,830	45.2	1,733	54.8	2,097	٢٠١٦
2017	1,206	34.8	420	65.2	786	100.0	3,718	41.3	1,537	58.7	2,181	٢٠١٧
2018	1,182	32.4	383	67.6	799	100.0	3,758	41.9	1,574	58.1	2,184	٢٠١٨
2019*	1,833	34.8	718	60.8	1,115	100.0	3,621	42.6	1,544	57.4	2,077	٢٠١٩
2020*	1,828	37.4	684	62.6	1,144	100.0	4,247	36.6	1,553	63.4	2,694	٢٠٢٠

*The rise in the number of divorce cases in 2019 and 2020 is due to the inclusion of statutory divorce cases issued pursuant to judicial rulings, such as (divorce-Khul'i).

* يعود الارتفاع في عدد حالات الطلاق في عامي ٢٠١٩ و ٢٠٢٠ بسبب تضمينهما حالات الطلاق الحكمي الصادر بموجب احكام قضائية مثال (طلاق-خلع).



عقود الزواج وإشهادات الطلاق المسجلة حسب جنسية الزوج
REGISTERED MARRIAGES AND DIVORCES BY HUSBAND'S NATIONALITY
2011 - 2020



شكل رقم (1) Graph No. (1)



عقد الزواج وإشهادات الطلاق لفائدي القيد حسب الجنسية
NOT REGISTERED MARRIAGES AND DIVORCES
BY NATIONALITY
 2015 - 2019

Table No. (2)

Year	فائدي القيد لإشهادات الطلاق Not Registered Divorces						فائدي القيد لعقد الزواج Not Registered Marriages						السنة
	جنسية الزوجة Nationality of Wife			جنسية الزوج Nationality of Husband			جنسية الزوجة Nationality of Wife			جنسية الزوج Nationality of Husband			
	المجموع Total	غير قطريات Non-Qataris	قطريات Qataris	المجموع Total	غير قطريين Non-Qataris	قطريون Qataris	المجموع Total	غير قطريات Non-Qataris	قطريات Qataris	المجموع Total	غير قطريين Non-Qataris	قطريون Qataris	
2015	0	0	0	0	0	0	3	2	1	3	1	2	٢٠١٥
2016	2	0	2	2	0	2	1	0	1	1	0	1	٢٠١٦
2017	0	0	0	0	0	0	2	1	1	2	1	1	٢٠١٧
2018	0	0	0	0	0	0	2	0	2	2	0	2	٢٠١٨
2019	0	0	0	0	0	0	1	0	1	1	0	1	٢٠١٩

جدول رقم (٢)



متوسط العمر عند أول زواج
AVERAGE AGE AT FIRST MARRIAGE
2011 - 2020

Table No. (3)

جدول رقم (٣)

Year	Non-Qataris غير قطريين		Qataris قطريون		السنة
	إناث Females	ذكور Males	إناث Females	ذكور Males	
2011	26.5	29.6	24.1	26.7	٢٠١١
2012	25.7	28.8	23.0	26.2	٢٠١٢
2013	26.1	28.7	23.5	26.1	٢٠١٣
2014	26.2	28.9	24.1	26.5	٢٠١٤
2015	26.0	28.4	23.8	26.3	٢٠١٥
2016	26.2	28.9	24.1	26.3	٢٠١٦
2017	26.7	29.1	24.0	26.6	٢٠١٧
2018	27.2	29.7	24.5	26.7	٢٠١٨
2019	27.1	29.5	24.4	26.9	٢٠١٩
2020	27.7	30.1	24.8	27.2	٢٠٢٠

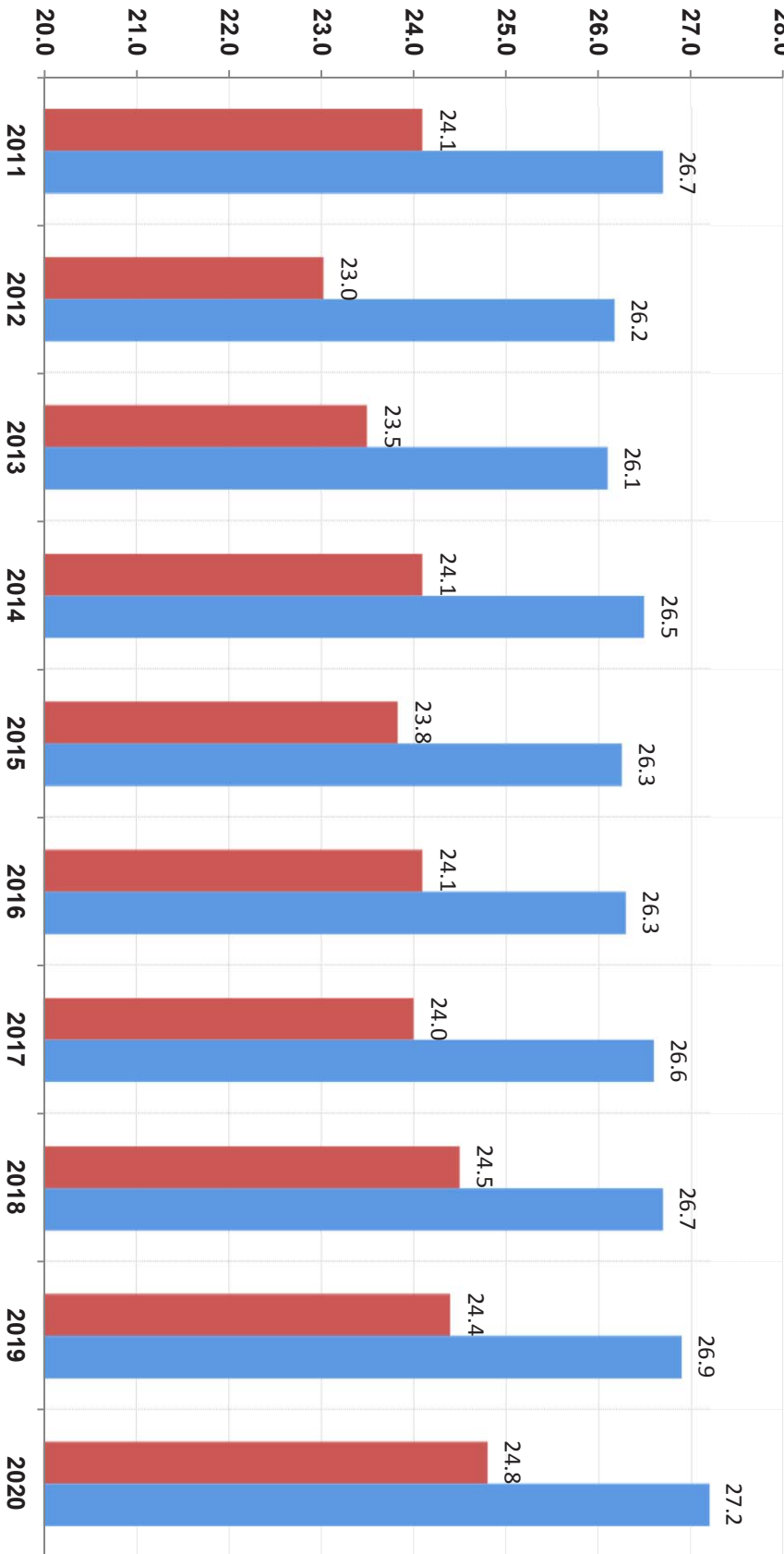


المعدل
Rate

■ إناث
Females

■ ذكور
Males

متوسط العمر عند أول زواج (قطريون)
AVERAGE AGE AT FIRST MARRIAGE (QATARIS)
2011 - 2020



شكل رقم (2) Graph No. (2)



معدلات الزواج والطلاق الخام لكل ألف من السكان
MARRIAGES AND DIVORCES CRUDE RATE PER 1000 POPULATION
 2011 - 2020

Table No. (4)

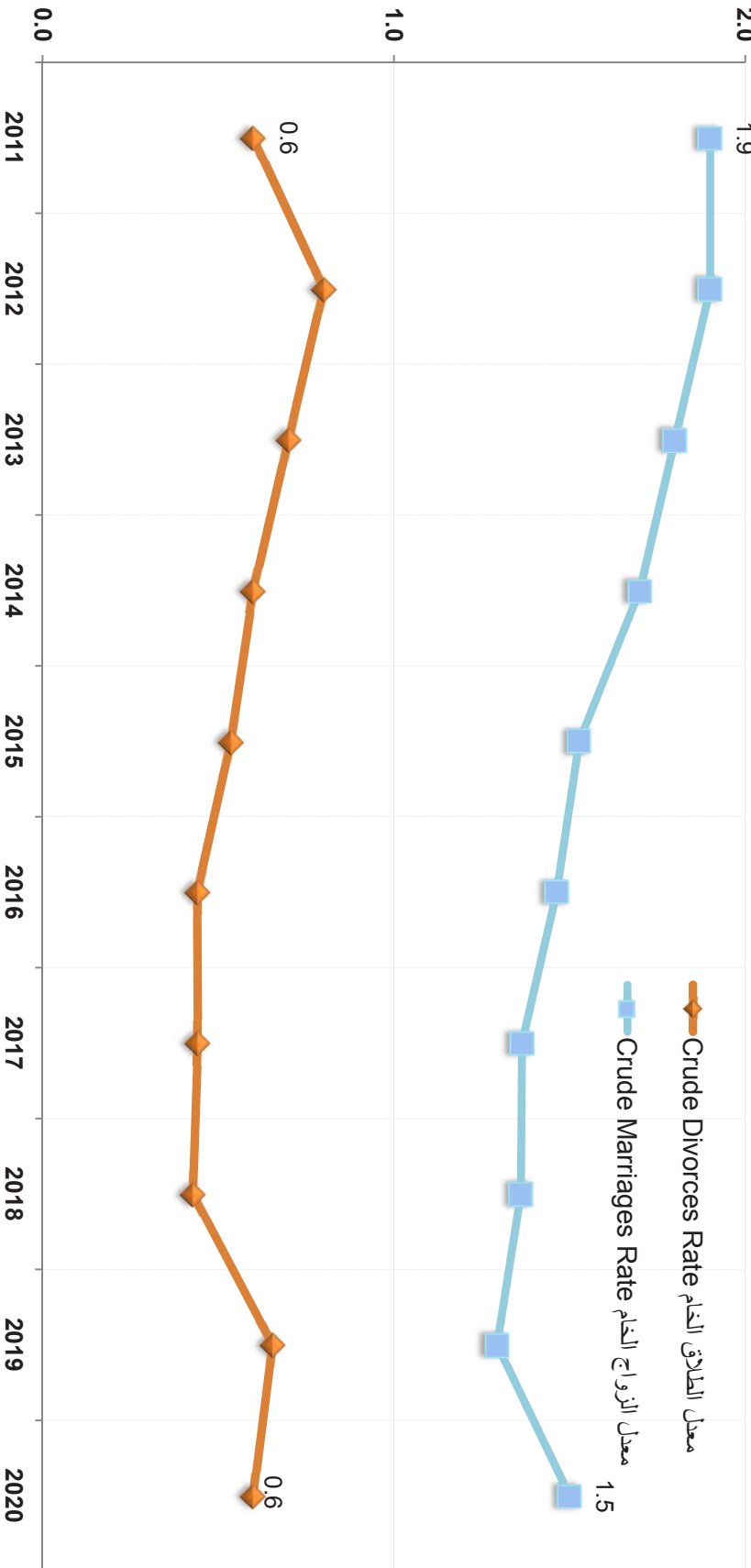
جدول رقم (٤)

Year	معدل الطلاق الخام Crude Divorces Rate	عدد حالات الطلاق Number of Divorces	معدل الزواج الخام Crude Marriages Rate	عدد حالات الزواج Number of Marriages	السنة
2011	0.6	1108	1.9	3293	٢٠١١
2012	0.8	1420	1.9	3532	٢٠١٢
2013	0.7	1325	1.8	3619	٢٠١٣
2014	0.6	1315	1.7	3674	٢٠١٤
2015	0.5	1307	1.5	3724	٢٠١٥
2016	0.4	1151	1.5	3830	٢٠١٦
2017	0.4	1206	1.4	3718	٢٠١٧
2018	0.4	1182	1.4	3758	٢٠١٨
2019	0.7	1833	1.3	3621	٢٠١٩
2020	0.6	1828	1.5	4247	٢٠٢٠



المعدل
Rate

معدلات الزواج والطلاق الخام لكل ألف من السكان
MARRIAGES AND DIVORCES CRUDE RATE PER 1000 POPULATION
2011 - 2020



شكل رقم (3) Graph No. (3)



معدل الزواج العام حسب الجنسية والتوقع لكل ألف من السكان (١٥ سنة فأكثر)
GENERAL MARRIAGE RATE BY NATIONALITY & GENDER PER 1000 POPULATION
(15 YEAR AND ABOVE)
 2011 - 2020

Table No. (5)

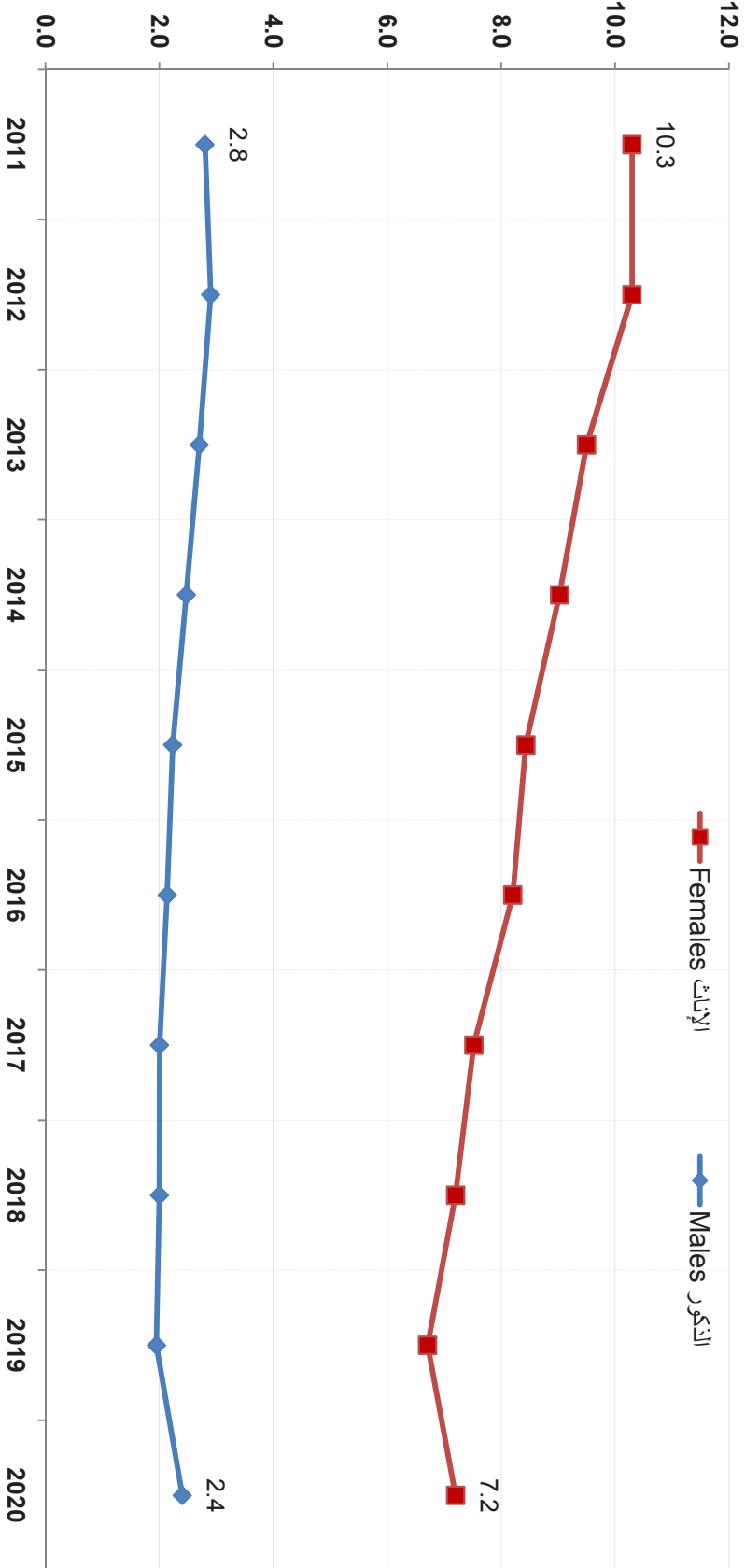
Year	المجموع Total				غير قطريين Non-Qataris				قطريون Qataris				السنة
	الإناث Females		الذكور Males		الإناث Females		الذكور Males		الإناث Females		الذكور Males		
	معدل الزواج العام General Marriage Rates	حالات الزواج Marriages	معدل الزواج العام General Marriage Rates	حالات الزواج Marriages	معدل الزواج العام General Marriage Rates	حالات الزواج Marriages	معدل الزواج العام General Marriage Rates	حالات الزواج Marriages	معدل الزواج العام General Marriage Rates	حالات الزواج Marriages	معدل الزواج العام General Marriage Rates	حالات الزواج Marriages	
2011	10.3	3,293	2.8	3,293	5.7	1,368	1.3	1,395	24.2	1,925	25.3	1,898	٢٠١١
2012	10.3	3,532	2.9	3,532	5.6	1,465	1.3	1,479	25.1	2,067	26.3	2,053	٢٠١٢
2013	9.5	3,619	2.7	3,619	5.2	1,552	1.2	1,547	24.2	2,067	25.7	2,072	٢٠١٣
2014	9.0	3,674	2.5	3,674	5.1	1,627	1.1	1,598	23.2	2,047	25.0	2,076	٢٠١٤
2015	8.4	3,724	2.2	3,724	5.0	1,731	1.0	1,655	22.2	1,993	24.1	2,069	٢٠١٥
2016	8.2	3,830	2.1	3,830	4.8	1,788	1.0	1,733	21.6	2,042	23.8	2,097	٢٠١٦
2017	7.5	3,718	2.0	3,718	4.1	1,628	0.9	1,537	21.4	2,090	23.9	2,181	٢٠١٧
2018	7.2	3,758	2.0	3,758	4.1	1,739	0.9	1,574	20.1	2,019	23.3	2,184	٢٠١٨
2019	6.7	3,621	1.9	3,621	3.8	1,649	0.9	1,544	19.1	1,972	21.5	2,077	٢٠١٩
2020	7.2	4,247	2.4	4,247	2.4	1,673	0.9	1,563	24.0	2,574	27.1	2,694	٢٠٢٠

جدول رقم (٥)



المعدل
Rate

معدل الزواج العام
MARRIAGES BY GENERAL RATE
2011 - 2020



شکل رقم (4) Graph No.



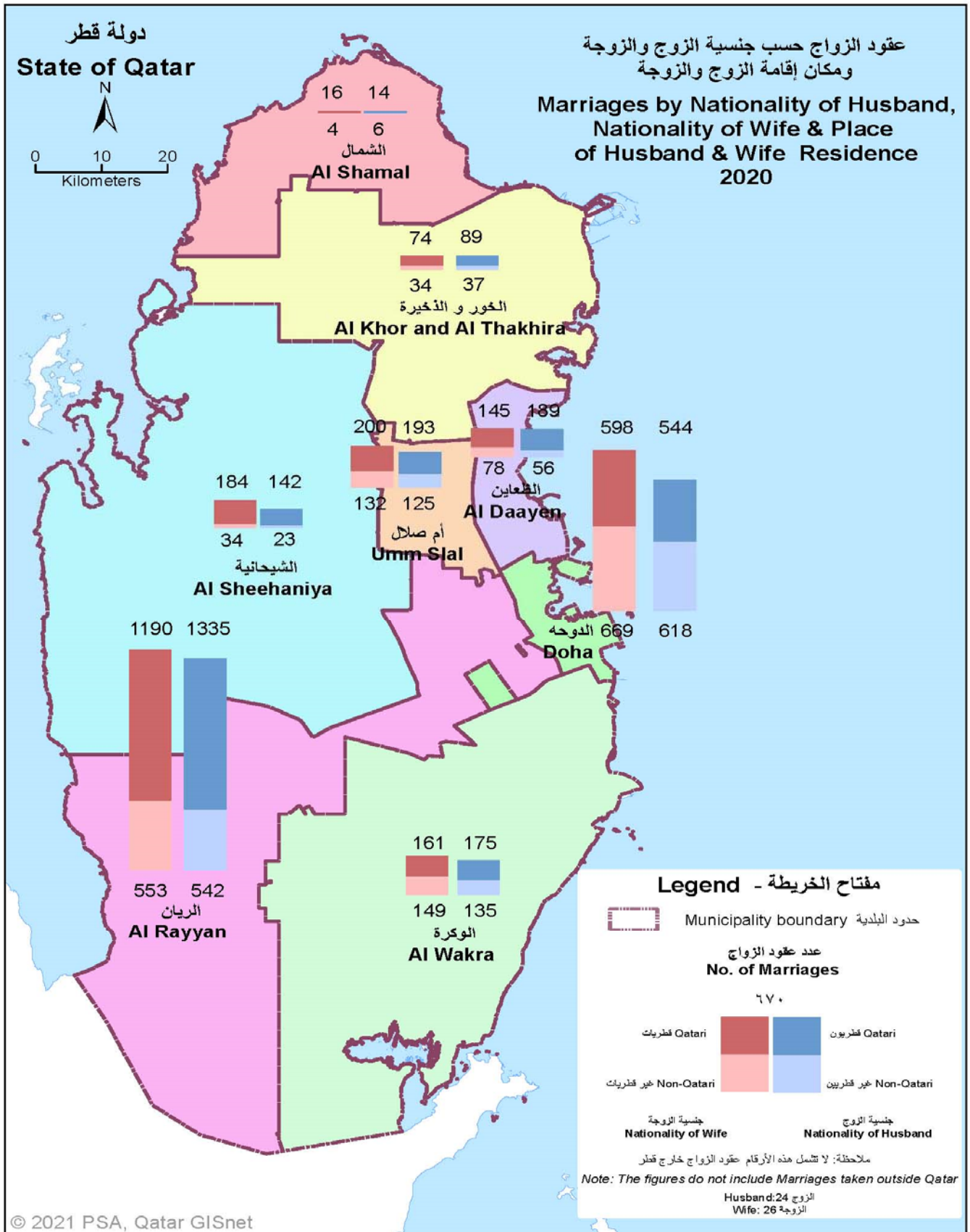
عقد الزواج حسب الجنسية ومكان إقامة الزوجة والزواج
MARRIAGES BY NATIONALITY, PLACE OF WIFE AND HUSBAND'S RESIDENCE
2020

Table No. (6)

Municipality Place of Husband	Municipality (Place of Wife)												Municipality (Place of Wife) البلدية (مكان إقامة الزوجة)	البلدية مكان إقامة الزوج	جدول رقم (٦)								
	المجموع Total	خارج قطر Outside Qatar	الشمالية Al Shannania	الظنين Al Daayen	الشمال Al Shamal	الخور Al Khor	أم صلال Umm Salal	الوكرة Al Wakra	الريان Al Rayyan	الدوحة Doha	غير قطري	قطري											
Doha	المجموع Total	544	36	508	0	0	6	3	16	0	4	1	16	3	41	3	39	6	161	20	225	قطري	
	غير قطري	618	597	21	5	3	2	1	17	1	1	0	5	1	30	2	35	2	124	4	378	غير قطري	
Al Rayyan	المجموع Total	1,335	75	1,260	0	0	7	7	120	3	58	0	3	1	19	4	56	3	52	42	759	15	193
	غير قطري	542	500	42	9	3	7	4	14	1	1	0	1	9	1	23	1	37	1	265	21	136	9
Al Wakra	المجموع Total	175	14	161	0	0	4	0	10	0	1	0	1	0	4	1	6	5	46	5	46	3	44
	غير قطري	135	131	4	0	0	1	0	6	1	0	0	3	0	7	0	42	1	30	1	30	0	42
Umm Salal	المجموع Total	193	23	170	0	0	2	0	16	0	1	0	0	6	5	53	4	7	7	52	7	33	
	غير قطري	125	119	6	1	0	1	8	0	0	0	2	0	42	2	13	1	1	30	1	23	1	
Al Khor	المجموع Total	89	9	80	0	0	1	0	7	0	2	0	0	22	0	9	0	1	2	21	4	18	
	غير قطري	37	34	3	0	0	1	0	1	0	0	10	0	4	0	0	2	0	0	4	1	11	
Al Shamal	المجموع Total	14	0	14	0	0	0	0	1	0	3	0	0	0	0	0	0	0	0	5	0	5	
	غير قطري	6	6	0	0	0	0	0	0	2	0	0	0	0	0	0	0	0	0	2	0	2	
Al Daayen	المجموع Total	189	14	175	0	0	4	3	31	0	1	0	0	5	2	25	0	5	2	52	5	52	
	غير قطري	56	54	2	3	0	0	16	1	0	0	0	2	8	0	3	0	0	6	1	16	0	
Al Shannania	المجموع Total	142	16	126	0	0	3	42	1	2	0	0	3	5	5	5	0	6	7	65	2	6	
	غير قطري	23	22	1	1	0	10	0	1	0	0	1	0	0	0	0	1	0	0	7	1	1	
Outside Qatar	المجموع Total	13	12	1	0	0	0	2	0	0	0	0	0	0	0	0	0	0	0	9	1	0	
	غير قطري	11	11	0	1	0	0	1	0	0	0	0	0	0	0	0	1	0	0	5	3	0	
Total	المجموع Total	4,247	1,673	2,574	20	6	34	184	78	145	4	16	34	74	132	200	149	161	553	1,190	669	598	
	غير قطري	1,553	1,474	79	20	6	21	6	64	4	4	1	32	2	114	5	134	5	473	28	612	22	

* It has been documented in the State of Qatar

* تم توثيقها في دولة قطر



شكل رقم (5) Graph No. (5)



عقود الزواج حسب جنسية الزوجة والشهر
**MARRIAGES BY NATIONALITY OF HUSBAND, NATIONALITY
 OF WIFE AND MONTH**
 2020

Table No. (7)

جدول رقم (٧)

Month	جنسية الزوجة Nationality of Wife		جنسية الزوج Nationality of Husband		الشهر		
	المجموع Total	غير قطريات Non-Qataris	قطريات Qataris	المجموع Total		غير قطريين Non-Qataris	قطريون Qataris
January	374	190	184	374	163	211	يناير
February	323	159	164	323	141	182	فبراير
March	283	120	163	283	117	166	مارس
April	151	64	87	151	56	95	أبريل
May	166	47	119	166	44	122	مايو
June	311	94	217	311	88	223	يونيو
July	455	147	308	455	143	312	يوليو
August	477	147	330	477	149	328	أغسطس
September	418	138	280	418	129	289	سبتمبر
October	487	200	287	487	183	304	أكتوبر
November	390	153	237	390	153	237	نوفمبر
December	412	214	198	412	187	225	ديسمبر
Total	4,247	1,673	2,574	4,247	1,553	2,694	المجموع



عقد الزواج حسب جنسية الزوجة والزوج
MARRIAGES BY NATIONALITY OF WIFE AND HUSBAND
2020

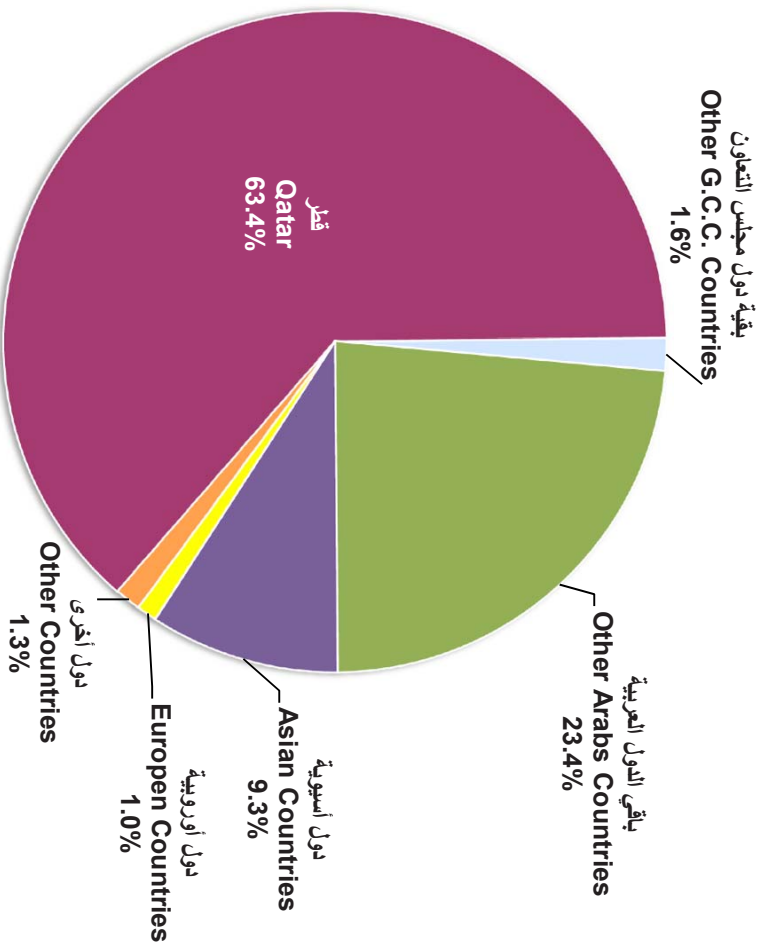
Table No. (8)

Nationality of Husband	النسبة المئوية لجنسية الزوج Percentage of Husband	Nationality of Wife								جنسية الزوج
		المجموع Total	دول أخرى Other Countries	دول أوروبية European Countries	دول آسيوية Asian Countries	بقية الدول العربية Other Arab Countries	بقية دول مجلس التعاون Other G.C.C Countries	قطر QATAR	دول أوروبية European Countries	
Qatar	63.4	2,694	3	4	13	42	137	2,495	قطر	
Other G.C.C Countries	1.6	69	0	0	2	4	5	58	بقية دول مجلس التعاون	
Other Arab Countries	23.4	995	28	77	109	754	7	20	بقية الدول العربية	
Asian Countries	9.3	393	6	7	343	36	1	0	دول آسيوية	
European Countries	1.0	42	3	6	7	25	0	1	دول أوروبية	
Other Countries	1.3	54	10	7	5	32	0	0	دول أخرى	
Total	100.0	4,247	50	101	479	893	150	2,574	المجموع	
Percentage of Wife		100.0	1.2	2.4	11.3	21.0	3.5	60.6	النسبة المئوية لجنسية الزوجة	

جدول رقم (٨)



عقود الزواج المسجلة حسب جنسية الزوج
MARRIAGES BY NATIONALITY OF HUSBAND
2020



شكل رقم (6) Graph No. (6)



عقد الزواج حسب فئة عمر الزوج و جنسيته
MARRIAGES BY HUSBAND AGE GROUP AND HIS NATIONALITY
2020

Table No. (9)

جدول رقم (9)

Nationality of Husband الجنسية الزوج	المجموع Total	غير مبين Not Stated	Age Group of Husband in years فئة عمر الزوج بالسنوات										المجموع			
			75+	70-74	65-69	60-64	55-59	50-54	45-49	40-44	35-39	30-34		25-29	20-24	-20
Qatar قطر	2,694	0	3	3	3	7	26	57	61	100	187	444	1,129	639	35	
Other G.C.C Countries بقية دول مجلس التعاون	69	0	0	1	0	2	1	1	2	8	12	15	20	7	0	
Other Arab Countries بقية الدول العربية	995	0	0	0	3	4	9	22	30	77	158	297	321	70	4	
Asian Countries دول اسيوية	393	0	0	0	0	1	1	2	5	18	31	85	152	91	7	
European Countries دول اوروربية	42	0	0	0	1	0	3	3	4	4	8	10	8	1	0	
Other Countries دول اخرى	54	0	0	0	0	1	2	4	5	3	11	13	12	3	0	
Total	4,247	0	3	4	7	15	42	89	107	210	407	864	1,642	811	46	المجموع



عقد الزواج حسب فئة عمر الزوجة وجنسيته
MARRIAGES BY WIFE AGE GROUP AND NATIONALITY
2020

Table No. (10)

جدول رقم (١٠)

Nationality of Wife	المجموع Total	غير مبن Not Stated	Age Group of Wife in years										جنسية الزوجة	
			60+	55-59	50-54	45-49	40-44	35-39	30-34	25-29	20-24	-20		
Qatar	2,574	0	1	4	12	40	61	153	246	681	1,089	287	قطر	
Other G.C.C Countries	150	0	0	1	1	1	1	5	11	16	51	47	17	بقية دول مجلس التعاون
Other Arab Countries	893	0	1	3	5	20	53	88	176	295	204	48	48	بقية الدول العربية
Asian Countries	479	0	0	0	3	4	15	44	90	122	152	49	49	دول اسيوية
European Countries	101	0	0	0	1	3	10	14	31	30	11	1	1	دول اوروبية
Other Countries	50	0	0	0	0	2	3	7	14	19	5	0	0	دول اخرى
Total	4,247	0	2	8	22	70	147	317	573	1,198	1,508	402	402	المجموع



عقود الزواج حسب فئة عمر الزوجة والزوج
MARRIAGES BY AGE GROUP OF WIFE AND HUSBAND
 2020
 قطريون Qataris

Table No. (11-1)

جدول رقم (١١-١)

Age Group of Husband In Years	Age Group of Wife in years										فئات عمر الزوج بالسنوات		
	المجموع Total	غير معلن Not Stated	60+	55-59	50-54	45-49	40-44	35-39	30-34	25-29		20-24	-20
-20	35	0	0	0	0	0	0	0	0	1	11	23	٢٠-
20-24	639	0	0	0	0	0	1	3	63	413	159	٢٤-٢٠	
25-29	1,129	0	0	0	0	1	9	43	381	590	105	٢٩-٢٥	
30-34	444	0	0	0	0	2	9	22	104	188	107	٣٤-٣٠	
35-39	187	0	0	0	1	0	7	49	64	54	10	٣٩-٣٥	
40-44	100	0	0	0	0	10	9	31	24	20	5	٤٤-٤٠	
45-49	61	0	0	0	3	8	20	18	9	3	0	٤٩-٤٥	
50-54	57	0	0	2	4	9	10	18	8	4	1	٥٤-٥٠	
55-59	26	0	1	0	2	6	4	5	3	3	2	٥٩-٥٥	
60-64	7	0	0	2	0	2	0	2	0	1	0	٦٤-٦٠	
65-69	3	0	0	0	0	0	0	0	3	0	0	٦٩-٦٥	
70-74	3	0	0	0	0	2	0	1	0	0	0	٧٤-٧٠	
75+	3	0	0	0	1	0	0	2	0	0	0	+٧٥	
Not Stated	0	0	0	0	0	0	0	0	0	0	0	0	غير معلن
Total	2,694	0	1	4	11	39	60	158	261	718	1,139	303	المجموع



عقد الزواج حسب فئة عمر الزوجة والزوج
MARRIAGES BY AGE GROUP OF WIFE AND HUSBAND
 2020
 غير قطريين Non-Qataris

Table No. (11-2)

جدول رقم (١١-٢)

Age Group of Husband In Years	Age Group of Wife in years بالسنوات										فئات عمر الزوج بالسنوات		
	المجموع Total	غير مبين Not Stated	60+	55-59	50-54	45-49	40-44	35-39	30-34	25-29		20-24	-20
-20	11	0	0	0	0	0	0	0	0	0	3	8	٢٠-
20-24	172	0	0	0	0	0	0	2	7	29	93	41	٢٤-٢٠
25-29	513	0	0	0	1	3	3	11	56	206	196	37	٢٩-٢٥
30-34	420	0	0	0	1	2	16	38	131	164	61	7	٣٤-٣٠
35-39	220	0	0	0	0	2	22	49	73	56	13	5	٣٩-٣٥
40-44	110	0	0	1	2	8	19	34	27	16	2	1	٤٤-٤٠
45-49	46	0	0	0	3	3	15	10	8	6	1	0	٤٩-٤٥
50-54	32	0	0	1	1	4	7	11	8	0	0	0	٥٤-٥٠
55-59	16	0	0	1	1	5	4	3	0	2	0	0	٥٩-٥٥
60-64	8	0	0	0	2	3	1	1	0	1	0	0	٦٤-٦٠
65-69	4	0	1	1	0	1	0	0	1	0	0	0	٦٩-٦٥
70-74	1	0	0	0	0	0	0	0	1	0	0	0	٧٤-٧٠
75+	0	0	0	0	0	0	0	0	0	0	0	0	+٧٥
Not Stated	0	0	0	0	0	0	0	0	0	0	0	0	غير مبين
Total	1,553	0	1	4	11	31	87	159	312	480	369	99	المجموع



عقود الزواج حسب فئة عمر الزوجة والزوج
MARRIAGES BY AGE GROUP OF WIFE AND HUSBAND
 2020
 المجموع Total

Table No. (11-3)

جدول رقم (١١-٣)

Age Group of Husband In Years	Age Group of Wife in years										فئات عمر الزوج بالسنوات		
	المجموع Total	غير مبين Not Stated	60+	55-59	50-54	45-49	40-44	35-39	30-34	25-29		20-24	-20
-20	46	0	0	0	0	0	0	0	0	1	14	31	٢٠-
20-24	811	0	0	0	0	0	0	3	10	92	506	200	٢٤-٢٠
25-29	1,642	0	0	0	1	3	4	20	99	587	786	142	٢٩-٢٥
30-34	864	0	0	0	1	4	25	60	235	352	168	19	٣٤-٣٠
35-39	407	0	0	0	1	2	29	98	137	110	23	7	٣٩-٣٥
40-44	210	0	0	1	2	18	28	65	51	36	7	2	٤٤-٤٠
45-49	107	0	0	0	6	11	35	28	17	9	1	0	٤٩-٤٥
50-54	89	0	0	3	5	13	17	29	16	4	1	1	٥٤-٥٠
55-59	42	0	1	1	3	11	8	8	3	5	2	0	٥٩-٥٥
60-64	15	0	0	2	2	5	1	3	0	2	0	0	٦٤-٦٠
65-69	7	0	1	1	0	1	0	0	4	0	0	0	٦٩-٦٥
70-74	4	0	0	0	0	2	0	1	1	0	0	0	٧٤-٧٠
75+	3	0	0	0	1	0	0	2	0	0	0	0	٧٥+
Not Stated	0	0	0	0	0	0	0	0	0	0	0	0	غير مبين
Total	4,247	0	2	8	22	70	147	317	573	1,198	1,508	402	المجموع



عقود الزواج حسب عدد الزوجات بالعصمة و فئة عمر الزوج
MARRIAGES BY NUMBER OF WIVES AND HUSBAND'S AGE GROUP
 2020
 قطر ٢٠٢٠
 Qataris 2020

Table No. (12-1)

جدول رقم (١٢-١)

Age Group of Husband In Years	عدد الزوجات بالعصمة						لا يوجد None	فئات عمر الزوج بالسنوات
	المجموع Total	غير مبين Not Stated	3	2	1	0		
-20	35	0	0	0	0	0	35	٢٠-
20-24	639	0	0	0	0	4	635	٢٠-٢٠
25-29	1,129	0	0	0	1	16	1,112	٢٩-٢٥
30-34	444	0	0	0	0	30	414	٣٤-٣٠
35-39	187	0	0	0	1	35	151	٣٩-٣٥
40-44	100	0	0	0	1	36	63	٤٤-٤٠
45-49	61	0	0	0	2	26	33	٤٩-٤٥
50-54	57	0	0	0	2	24	31	٥٤-٥٠
55-59	26	0	0	0	0	10	16	٥٩-٥٥
60-64	7	0	0	1	0	3	3	٦٤-٦٠
65-69	3	0	0	1	0	1	1	٦٩-٦٥
70-74	3	0	0	0	0	2	1	٧٤-٧٠
75+	3	0	0	0	0	1	2	+٧٥
Not Stated	0	0	0	0	0	0	0	غير مبين
Total	2,694	0	2	8	189	2,495		المجموع
Percentage	100.0	0.0	0.1	0.3	7.0	92.6		النسبة



عقود الزواج حسب عدد الزوجات بالعصمة وفترة عمر الزوج
MARRIAGES BY NUMBER OF WIVES AND HUSBAND'S AGE GROUP
 2020
 غير قطريين Non-Qataris

Table No. (12-2)

جدول رقم (١٢-٢)

Age Group of Husband In Years	عدد الزوجات بالعصمة						لا يوجد None	فئات عمر الزوج بالسنوات
	المجموع Total	غير مبين Not Stated	3	2	1	0		
-20	11	0	0	0	0	0	11	٢٠-
20-24	172	0	0	0	0	0	172	٢٤-٢٠
25-29	513	0	0	0	0	10	503	٢٩-٢٥
30-34	420	0	0	1	1	34	385	٣٤-٣٠
35-39	220	0	0	0	0	35	185	٣٩-٣٥
40-44	110	0	1	1	1	34	74	٤٤-٤٠
45-49	46	0	0	0	2	21	23	٤٩-٤٥
50-54	32	0	0	0	0	10	22	٥٤-٥٠
55-59	16	0	0	0	0	4	12	٥٩-٥٥
60-64	8	0	0	0	0	3	5	٦٤-٦٠
65-69	4	0	0	0	0	1	3	٦٩-٦٥
70-74	1	0	1	0	0	0	0	٧٤-٧٠
75+	0	0	0	0	0	0	0	+٧٥
Not Stated	0	0	0	0	0	0	0	غير مبين
Total	1,553	0	2	4	152	1,395	المجموع	
Percentage	100.0	0.0	0.1	0.3	9.8	89.8	النسبة	



عقود الزواج حسب عدد الزوجات بالعصمة وفترة عمر الزوج
MARRIAGES BY NUMBER OF WIVES AND HUSBAND'S AGE GROUP
 2020
 المجموع Total

Table No. (12-3)

جدول رقم (١٢-٣)

Age Group of Husband In Years	عدد الزوجات بالعصمة						لا يوجد None	فئات عمر الزوج بالسنوات
	المجموع Total	غير مبين Not Stated	3	2	1	0		
-20	46	0	0	0	0	0	46	٢٠-
20-24	811	0	0	0	0	4	807	٢٤-٢٠
25-29	1,642	0	0	1	1	26	1,615	٢٩-٢٥
30-34	864	0	0	1	1	64	799	٣٤-٣٠
35-39	407	0	0	1	1	70	336	٣٩-٣٥
40-44	210	0	1	2	2	70	137	٤٤-٤٠
45-49	107	0	0	4	4	47	56	٤٩-٤٥
50-54	89	0	0	2	2	34	53	٥٤-٥٠
55-59	42	0	0	0	0	14	28	٥٩-٥٥
60-64	15	0	1	0	0	6	8	٦٤-٦٠
65-69	7	0	1	0	0	2	4	٦٩-٦٥
70-74	4	0	1	0	0	2	1	٧٤-٧٠
75+	3	0	0	1	1	2	0	+٧٥
Not Stated	0	0	0	0	0	0	0	غير مبين
Total	4,247	0	4	12	341	3,890		المجموع
Percentage	100.0	0.0	0.1	0.3	8.0	91.6		النسبة



عقود الزواج حسب الحالة الزوجية للزوج وفترة عمر الزوج
MARRIAGE BY HUSBAND MARITAL STATUS AND AGE GROUP
2020
قطريون Qataris

Table No. (13-1)

جدول رقم (13-1)

Age Group of Wife In Years	الحالة الزوجية Marital Status							فئات عمر الزوج بالسنوات Never-Married
	المجموع Total	غير مبين Not Stated	أرمل Widowed	مطلق Divorced	متزوج Married	لم يسبق له الزواج Never-Married	فئات عمر الزوج بالسنوات	
-20	35	0	0	1	0	34	٢٠-	
20-24	639	0	0	35	4	600	٢٠-٢٠	
25-29	1,129	0	0	155	17	957	٢٠-٢٥	
30-34	444	0	2	147	30	265	٢٥-٣٠	
35-39	187	0	2	77	36	72	٣٠-٣٥	
40-44	100	0	1	35	37	27	٣٥-٤٠	
45-49	61	0	0	19	28	14	٤٠-٤٥	
50-54	57	0	4	26	26	1	٤٥-٥٠	
55-59	26	0	4	11	10	1	٥٠-٥٥	
60-64	7	0	0	1	4	2	٥٥-٦٠	
65-69	3	0	1	0	2	0	٦٠-٦٥	
70-74	3	0	1	0	2	0	٦٥-٧٠	
75+	3	0	0	0	3	0	٧٠+	
Not Stated	0	0	0	0	0	0	غير مبين	
Total	2,694	0	15	507	199	1,973	المجموع	
Percentage	100.0	0.0	0.6	18.8	7.4	73.2	النسبة	



عقود الزواج حسب الحالة الزوجية للزوج وفترة عمر الزوج
MARRIAGE BY HUSBAND MARITAL STATUS AND AGE GROUP
2020
 غير قطريين Non-Qataris

Table No. (13-2)

جدول رقم (١٣-٢)

Age Group of Wife In Years	الحالة الزوجية Marital Status						فئات عمر الزوج بالسنوات Never-Married	النسبة النسبية
	المجموع Total	غير مبين Not Stated	أرمل Widowed	مطلق Divorced	متزوج Married	لم يسبق له الزواج Never-Married		
-20	11	0	0	0	0	11	٢٠-	
20-24	172	0	0	3	0	169	٢٤-٢٠	
25-29	513	0	0	19	10	484	٢٩-٢٥	
30-34	420	0	0	36	35	349	٣٤-٣٠	
35-39	220	0	0	58	35	127	٣٩-٣٥	
40-44	110	0	3	34	36	37	٤٤-٤٠	
45-49	46	0	1	12	23	10	٤٩-٤٥	
50-54	32	0	1	12	10	9	٥٤-٥٠	
55-59	16	0	3	6	4	3	٥٩-٥٥	
60-64	8	0	0	3	3	2	٦٤-٦٠	
65-69	4	0	0	3	1	0	٦٩-٦٥	
70-74	1	0	0	0	1	0	٧٤-٧٠	
75+	0	0	0	0	0	0	+٧٥	
Not Stated	0	0	0	0	0	0	غير مبين	
Total	1,553	0	8	186	158	1,201	المجموع	
Percentage	100.0	0.0	0.5	12.0	10.2	77.3	النسبة	



عقود الزواج حسب الحالة الزوجية للزوج وفئة عمر الزوج
MARRIAGE BY HUSBAND MARITAL STATUS AND AGE GROUP
 2020
 المجموع Total

Table No. (13-3)

جدول رقم (13-3)

Age Group of Wife In Years	الحالة الزوجية Marital Status							فئات عمر الزوج بالسنوات Never-Married
	المجموع Total	غير مبين Not Stated	أرمل Widowed	مطلق Divorced	متزوج Married	لم يسبق له الزواج Never-Married	فئات عمر الزوج بالسنوات	
-20	46	0	0	1	0	45	٢٠-٢٠	
20-24	811	0	0	38	4	769	٢٤-٢٠	
25-29	1,642	0	0	174	27	1,441	٢٩-٢٥	
30-34	864	0	2	183	65	614	٣٤-٣٠	
35-39	407	0	2	135	71	199	٣٩-٣٥	
40-44	210	0	4	69	73	64	٤٤-٤٠	
45-49	107	0	1	31	51	24	٤٩-٤٥	
50-54	89	0	5	38	36	10	٥٤-٥٠	
55-59	42	0	7	17	14	4	٥٩-٥٥	
60-64	15	0	0	4	7	4	٦٤-٦٠	
65-69	7	0	1	3	3	0	٦٩-٦٥	
70-74	4	0	1	0	3	0	٧٤-٧٠	
75+	3	0	0	0	3	0	+٧٥	
Not Stated	0	0	0	0	0	0	غير مبين	
Total	4,247	0	23	693	357	3,174	المجموع	
Percentage	100.0	0.0	0.5	16.3	8.4	74.7	النسبة	



عقود الزواج حسب الحالة الزوجية للزوجة وفئة عمرها
MARRIAGE BY WIFE MARITAL STATUS AND AGE GROUP
2020
 قطريات
 Qataris

Table No. (14-1)

جدول رقم (١٤-١)

Age Group of Wife In Years	الحالة الزوجية Marital Status						فئات عمر الزوجة بالسنوات Never-Married
	المجموع Total	غير مبين Not Stated	أرملة Widowed	مطلة Divorced	لم يسبق لها الزواج Never-Married		
-20	287	0	0	6	281	٢٠-	
20-24	1,089	0	3	77	1,009	٢٤-٢٠	
25-29	681	0	6	118	557	٢٩-٢٥	
30-34	246	0	1	85	160	٣٤-٣٠	
35-39	153	0	2	77	74	٣٩-٣٥	
40-44	61	0	2	34	25	٤٤-٤٠	
45-49	40	0	0	26	14	٤٩-٤٥	
50-54	12	0	0	9	3	٥٤-٥٠	
55-59	4	0	0	4	0	٥٩-٥٥	
60+	1	0	0	1	0	+٦٠	
Not Stated	0	0	0	0	0	غير مبين	
Total	2,574	0	14	437	2,123	المجموع	
Percentage	100.0	0.0	0.5	17.0	82.5	النسبة	



عقد الزواج حسب الحالة الزوجية للزوجة وفترة عمرها
MARRIAGE BY WIFE MARITAL STATUS AND AGE GROUP
2020
 غير قطريات Non-Qataris

Table No. (14-2)

جدول رقم (١٤-٢)

Age Group of Wife In Years	الحالة الزوجية Marital Status						فئات عمر الزوجة بالسنوات
	المجموع Total	غير مبين Not Stated	أرملة Widowed	مطلقة Divorced	لم يسبق لها الزواج Never-Married		
-20	115	0	0	1	114	٢٠-	
20-24	419	0	1	12	406	٢٠-٢٤	
25-29	517	0	2	43	472	٢٥-٢٩	
30-34	327	0	1	61	265	٣٠-٣٤	
35-39	164	0	6	48	110	٣٥-٣٩	
40-44	86	0	1	40	45	٤٠-٤٤	
45-49	30	0	2	18	10	٤٥-٤٩	
50-54	10	0	0	5	5	٥٠-٥٤	
55-59	4	0	0	4	0	٥٥-٥٩	
60+	1	0	0	1	0	٦٠+	
Not Stated	0	0	0	0	0	غير مبين	
Total	1,673	0	13	233	1,427	المجموع	
Percentage	100.0	0.0	0.8	13.9	85.3	النسبة	



عقود الزواج حسب الحالة الزوجية للزوجة وفئة عمرها
MARRIAGE BY WIFE MARITAL STATUS AND AGE GROUP
2020
المجموع Total

Table No. (14-3)

جدول رقم (١٤-٣)

Age Group of Wife In Years	الحالة الزوجية Marital Status						فئات عمر الزوجة بالسنوات Never-Married
	المجموع Total	غير مبين Not Stated	أرملة Widowed	مطلقة Divorced	لم يسبق لها الزواج Never-Married		
-20	402	0	0	7	395	٢٠-	
20-24	1,508	0	4	89	1,415	٢٤-٢٠	
25-29	1,198	0	8	161	1,029	٢٩-٢٥	
30-34	573	0	2	146	425	٣٤-٣٠	
35-39	317	0	8	125	184	٣٩-٣٥	
40-44	147	0	3	74	70	٤٤-٤٠	
45-49	70	0	2	44	24	٤٩-٤٥	
50-54	22	0	0	14	8	٥٤-٥٠	
55-59	8	0	0	8	0	٥٩-٥٥	
60+	2	0	0	2	0	+٦٠	
Not Stated	0	0	0	0	0	غير مبين	
Total	4,247	0	27	670	3,550	المجموع	
Percentage	100.0	0.0	0.6	15.8	83.6	النسبة	



عقود الزواج الأول للزوج والزوجة حسب فئات العمر
FIRST MARRIAGES OF HUSBAND AND WIFE BY AGE GROUP
 2020
 قطر بيون Qataris

Table No. (15-1)

جدول رقم (١٥-١)

Age Group	النسبة Percentage	المجموع Total	الزوجة Wife	الزوج Husband	العمر بالسنوات
-20	7.7	315	281	34	٢٠ -
20-24	39.3	1,609	1,009	600	٢٤-٢٠
25-29	37.0	1,514	557	957	٢٩-٢٥
30-34	10.4	425	160	265	٣٤-٣٠
35-39	3.6	146	74	72	٣٩-٣٥
40-44	1.3	52	25	27	٤٤-٤٠
45-49	0.7	28	14	14	٤٩-٤٥
50-54	0.1	4	3	1	٥٤-٥٠
55+	0.1	3	0	3	+٥٥
Not Stated	0.0	0	0	0	غير مبين
Total	100.0	4,096	2,123	1,973	المجموع



عقود الزواج الأول للزوج والزوجة حسب فئات العمر
FIRST MARRIAGES OF HUSBAND AND WIFE BY AGE GROUP
 2020
 غير قطريين Non-Qataris

Table No. (15-2)

جدول رقم (١٥-٢)

Age Group	النسبة Percentage	المجموع Total	الزوجة Wife	الزوج Husband	العمر بالسنوات
-20	4.8	125	114	11	٢٠ -
20-24	21.9	575	406	169	٢٤-٢٠
25-29	36.4	956	472	484	٢٩-٢٥
30-34	23.4	614	265	349	٣٤-٣٠
35-39	9.0	237	110	127	٣٩-٣٥
40-44	3.1	82	45	37	٤٤-٤٠
45-49	0.8	20	10	10	٤٩-٤٥
50-54	0.5	14	5	9	٥٤-٥٠
55+	0.2	5	0	5	+٥٥
Not Stated	0.0	0	0	0	غير مبين
Total	100.0	2,628	1,427	1,201	المجموع



عقود الزواج الأول للزوج والزوجة حسب فئات العمر
FIRST MARRIAGES OF HUSBAND AND WIFE BY AGE GROUP
 2020
 المجموع Total

Table No. (15-3)

جدول رقم (١٥-٣)

Age Group	النسبة Percentage	المجموع Total	الزوجة Wife	الزوج Husband	العمر بالسنوات
-20	6.5	440	395	45	٢٠-
20-24	32.5	2,184	1,415	769	٢٤-٢٠
25-29	36.7	2,470	1,029	1,441	٢٩-٢٥
30-34	15.5	1,039	425	614	٣٤-٣٠
35-39	5.7	383	184	199	٣٩-٣٥
40-44	2.0	134	70	64	٤٤-٤٠
45-49	0.7	48	24	24	٤٩-٤٥
50-54	0.3	18	8	10	٥٤-٥٠
55+	0.1	8	0	8	٥٥+
Not Stated	0.0	0	0	0	غير مبين
Total	100.0	6,724	3,550	3,174	المجموع



عقد الزواج حسب الحالة التعليمية للزوجة والزوج
MARRIAGES BY EDUCATIONAL STATUS OF WIFE AND HUSBAND
 2020
 قطر ٢٠٢٠

Table No. (16-1)

Educational Status of Husband	النسبة للزوج Percentage Of Husband	الحالة التعليمية للزوجة										الحالة التعليمية للزوج
		المجموع Total	غير مبين Not Stated	جامعية فما فوق Univ & Above	دبلوم فوق الثانوي Post Secondary	ثانوية Secondary	إعدادية Preparatory	ابتدائية Primary	تقرأ و يكتب Read and Write	أمية Illiterate		
Illiterate	0.3	7	0	0	0	2	2	1	0	0	2	أمية
Read and Write	0.3	7	0	2	0	5	0	0	0	0	0	يقرأ و يكتب
Primary	3.5	93	0	14	0	51	16	9	1	2	2	إبتدائي
Preparatory	7.9	212	1	40	1	124	38	5	2	1	1	إعدادي
Secondary	36.8	992	0	288	10	579	94	19	1	1	1	ثانوي
Post Secondary	3.6	97	0	36	3	52	3	3	0	0	0	دبلوم فوق الثانوي
Univ & Above	47.3	1,275	3	580	12	651	20	8	0	0	1	جامعي فما فوق
Not stated	0.4	11	0	5	0	6	0	0	0	0	0	غير مبين
Total	100.0	2,694	4	965	26	1,470	173	45	4	7	7	المجموع
Percentage of Wife		100.0	0.1	35.8	1.0	54.6	6.4	1.7	0.1	0.3		النسبة للزوجة

جدول رقم (١٦-١)



عقود الزواج حسب الحالة التعليمية للزوجة والزوج
MARRIAGES BY EDUCATIONAL STATUS OF WIFE AND HUSBAND
 2020
 غير قطريين Non-Qataris

Table No. (16-2)

Educational Status of Husband	النسبة للزوج Percentage Of Husband	الحالة التعليمية للزوجة										الحالة التعليمية للزوج	
		المجموع Total	غير مبين Not Stated	جامعية فما فوق Univ & Above	دبلوم فوق الثانوي Post Secondary	ثانوية Secondary	إعدادية Preparatory	ابتدائية Primary	تقرأ و يكتب Read and Write	أمية Illiterate			
Illiterate	0.1	2	0	0	0	2	0	0	0	0	0	0	أمية
Read and Write	0.1	2	0	0	0	0	0	0	1	1	1	0	يقرأ و يكتب
Primary	3.1	48	0	4	0	18	11	11	11	3	3	1	إعدادي
Preparatory	8.0	125	0	19	3	56	33	10	4	4	4	0	إعدادي
Secondary	28.1	436	1	135	15	231	37	12	4	4	4	1	ثانوي
Post Secondary	3.5	55	0	34	8	10	2	1	0	0	0	0	دبلوم فوق الثانوي
Univ & Above	57.0	885	0	647	16	211	6	4	1	1	1	0	جامعي فما فوق
Not stated	0.0	0	0	0	0	0	0	0	0	0	0	0	غير مبين
Total	100.0	1,553	1	839	42	528	89	39	13	13	13	2	المجموع
Percentage of Wife		100.0	0.1	54.0	2.7	34.0	5.7	2.5	0.8	0.8	0.8	0.1	النسبة للزوجة

جدول رقم (٢-١٦)



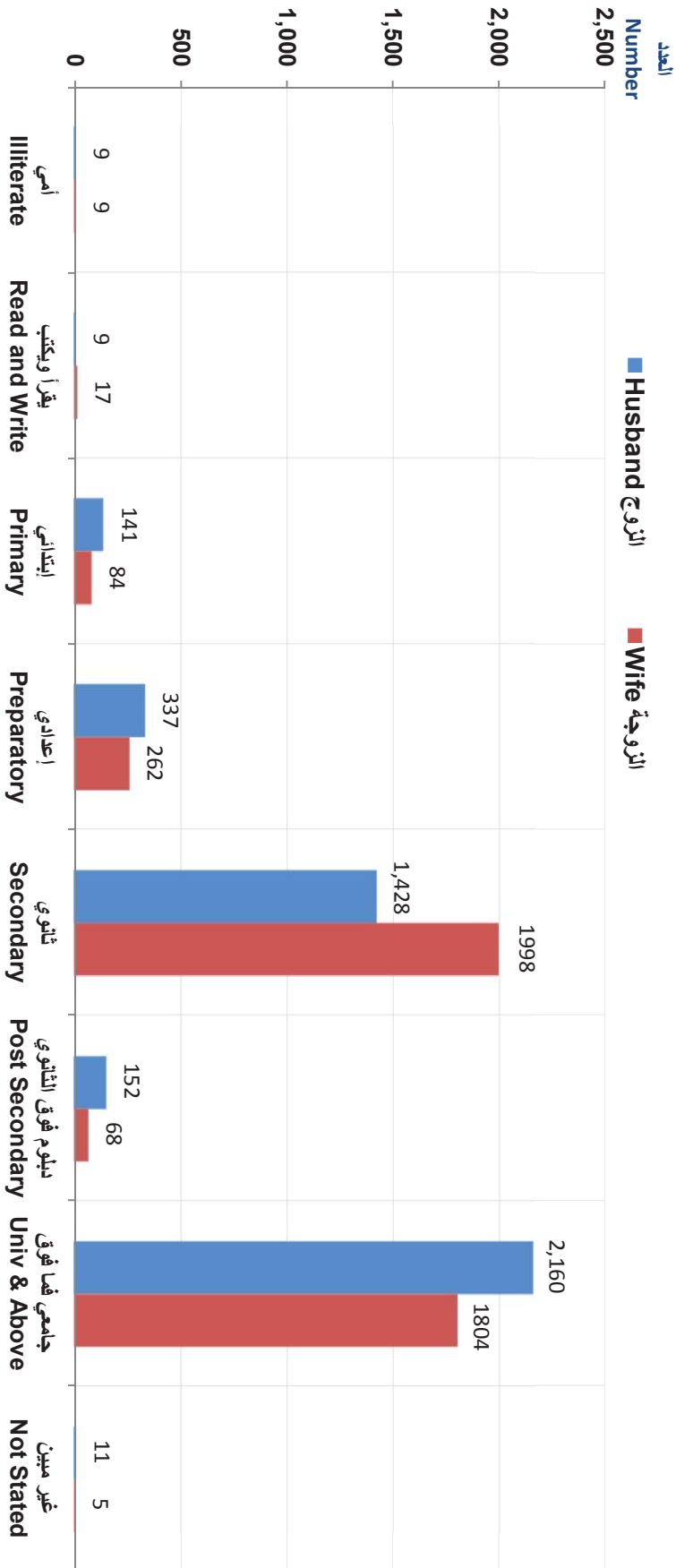
عقود الزواج حسب الحالة التعليمية للزوجة والزواج
MARRIAGES BY EDUCATIONAL STATUS OF WIFE AND HUSBAND
 2020
 المجموع Total

جدول رقم (١٦-٣)

Educational Status of Husband	النسبة للزوج Percentage Of Husband	الحالة التعليمية للزوجة										الحالة التعليمية للزوج
		المجموع Total	غير مبين Not Stated	جامعية فما فوق Univ & Above	دبلوم فوق الثانوي Post Secondary	ثانوية Secondary	إعدادية Preparatory	ابتدائية Primary	تقرأ وكتبت Read and Write	أمية Illiterate		
Illiterate	0.2	9	0	0	0	4	2	1	0	2	أمية	
Read and Write	0.2	9	0	2	0	5	0	1	1	0	يقرأ و يكتب	
Primary	3.3	141	0	18	0	69	27	20	4	3	إبتدائي	
Preparatory	7.9	337	1	59	4	180	71	15	6	1	إعدادي	
Secondary	33.6	1,428	1	423	25	810	131	31	5	2	ثانوي	
Post Secondary	3.6	152	0	70	11	62	5	4	0	0	دبلوم فوق الثانوي	
Univ & Above	50.9	2,160	3	1,227	28	862	26	12	1	1	جامعي فما فوق	
Not stated	0.3	11	0	5	0	6	0	0	0	0	غير مبين	
Total	100.0	4,247	5	1,804	68	1,998	262	84	17	9	المجموع	
Percentage of Wife		100.0	0.1	42.5	1.6	47.0	6.2	2.0	0.4	0.2	النسبة للزوجة	



عقود الزواج المسجلة حسب الحالة التعليمية للزوجة والزوج MARRIAGES BY EDUCATIONAL STATUS OF WIFE AND HUSBAND 2020



الحالة التعليمية
Educational Status
شكل رقم (7) Graph No. (7)



عقد الزواج حسب مهنة الزوجة والزوج
MARRIAGES BY WIFE AND HUSBAND OCCUPATION
2020
قطريون Qataris

Table No. (17-1)

جدول رقم (١٧-١)

Occupation of Husband	مهنة الزوجة										مهنة الزوج			
	المجموع العام G Total	بدون مهنة (1) No Occup.	المجموع Total	الأفراد الذين لم يصفقوا حسب المهنة Not Known	المهن العادية Elementary Occupations	مشغل الآلات والمعدات ومجموعها Plant And Machine Operators And Assemblers	العاملون في الحرف وما إليها من المهن Craft And Related Trades Workers	المعمل المجهزة في الزراعة وصيد الأسماك Agricultural And Fishery Workers	العاملون في الخدمات والباعة في المحلات التجارية والأسواق Service Workers And Shop And Market Sales Workers	الكتبة Clerks		القيوم والمساعدون Technicians And Associate Professionals	الاختصاصيون Professionals	المشغون وموظفو الإدارة العليا Legislators, Senior Officials And Managers
Legislators, Senior Officials And Managers	609	411	198	0	0	0	0	0	2	59	117	19	1	المشغون وموظفو الإدارة العليا والمديرون
Professionals	112	56	56	0	0	0	0	0	1	11	28	16	0	الاختصاصيون
Technicians And Associate Professionals	655	350	305	0	0	0	0	0	2	73	194	34	2	القيوم والمساعدون
Clerks	986	604	382	0	0	0	0	0	4	175	144	57	2	الكتبة
Service Workers And Shop And Market Sales Workers	152	89	63	0	0	0	0	0	1	34	21	7	0	العاملون في الخدمات والباعة في المحلات التجارية والأسواق
Skilled Agricultural And Fishery Workers	0	0	0	0	0	0	0	0	0	0	0	0	0	المعمل المجهزة في الزراعة وصيد الأسماك
Craft And Related Trades Workers	0	0	0	0	0	0	0	0	0	0	0	0	0	العاملون في الحرف وما إليها من المهن
Plant And Machine Operators And Assemblers	3	2	1	0	0	0	0	0	0	0	0	0	1	مشغل الآلات والمعدات ومجموعها
Elementary Occupations	56	30	26	0	0	0	0	0	1	16	8	1	0	المهن العادية
Not Known	0	0	0	0	0	0	0	0	0	0	0	0	0	الأفراد الذين لم يصفقوا حسب المهنة
Total	2,573	1,542	1,031	0	0	0	0	0	11	368	512	134	6	المجموع
No Occup. (1)	121	87	34	0	1	0	0	0	0	13	15	5	0	بدون مهنة (1)
Grand Total	2,694	1,629	1,065	0	1	0	0	0	11	381	527	139	6	المجموع العام

(1) Including Those Who Are Seeking Work And Uneconomically Active

(1) تشمل الأشخاص الذين يبحثون عن عمل وغير النشيطين اقتصادياً



عقد الزواج حسب مهنة الزوجة والزوج
MARRIAGES BY WIFE AND HUSBAND OCCUPATION
2020
غير قطريين Non-Qataris

جدول رقم (٢٠١٧)

Table No. (17-2)

Occupation of Husband	مهنة الزوجة										مهنة الزوج			
	المجموع العام G.Total	بدون مهنة (1) No Occup. (1)	المجموع Total	الأفراد الذين لم يصفقوا حسب المهنة Not Known	المهن العادية Elementary Occupations	مشغلو الآلات والمعدات ومجموعها Plant And Machine Operators And Assemblers	العاملون في الحرف وما إليها من المهن Craft And Related Trades Workers	العمال المهرة في الزراعة وصيد الأسماك Skilled Agricultural And Fishery Workers	العاملون في الخدمات والباعة في الحلات التجارية والأسواق Service Workers And Shop And Market Sales Workers	الكتبة Clerks		القيوم والمهندسون والمهنيون Technicians And Associate Professionals	المهنيون والأخصائيين Professionals	المشرفون وموظفو الإدارة العليا والمنبرون Legislators, Senior Officials And Managers
Legislators, Senior Officials And Managers	67	15	52	0	0	0	0	0	5	7	26	10	4	المشرفون وموظفو الإدارة العليا والمهنيون
Professionals	355	148	207	0	4	0	0	0	22	22	70	84	5	الاختصاصيون
Technicians And Associate Professionals	456	198	258	0	4	0	0	0	29	45	121	51	8	القيوم والاختصاصيون المساعون
Clerks	434	270	164	0	5	0	0	0	17	58	42	37	5	الكتبة
Service Workers And Shop And Market Sales Workers	101	44	57	0	2	0	0	0	15	15	12	12	1	العاملون في الخدمات والباعة في المحلات التجارية والأسواق
Skilled Agricultural And Fishery Workers	0	0	0	0	0	0	0	0	0	0	0	0	0	العمال المهرة في الزراعة وصيد الأسماك
Craft And Related Trades Workers	18	7	11	0	0	0	0	0	3	3	4	1	0	العاملون في الحرف وما إليها من المهن
Plant And Machine Operators And Assemblers	29	10	19	0	3	0	0	0	9	2	2	3	0	مشغلو الآلات والمعدات ومجموعها
Elementary Occupations	32	23	9	0	2	0	0	0	1	1	1	4	0	المهن العادية
Not Known	0	0	0	0	0	0	0	0	0	0	0	0	0	الأفراد الذين لم يصفقوا حسب المهنة
Total	1,492	715	777	0	20	0	0	0	101	153	278	202	23	المجموع
No Occup. (1)	61	52	9	0	0	0	0	0	2	2	5	0	0	بدون مهنة (1)
Grand Total	1,553	767	786	0	20	0	0	0	103	155	283	202	23	المجموع العام

(1) Including Those Who Are Seeking Work And Uneconomically Active

(1) تشمل الأشخاص الذين يبحثون عن عمل وغير النشيطين اقتصادياً



عقد الزواج حسب مهنة الزوجة والزوج
MARRIAGES BY WIFE AND HUSBAND OCCUPATION
2020
المجموع Total

Table No. (17-3)

جدول رقم (٣١٧)

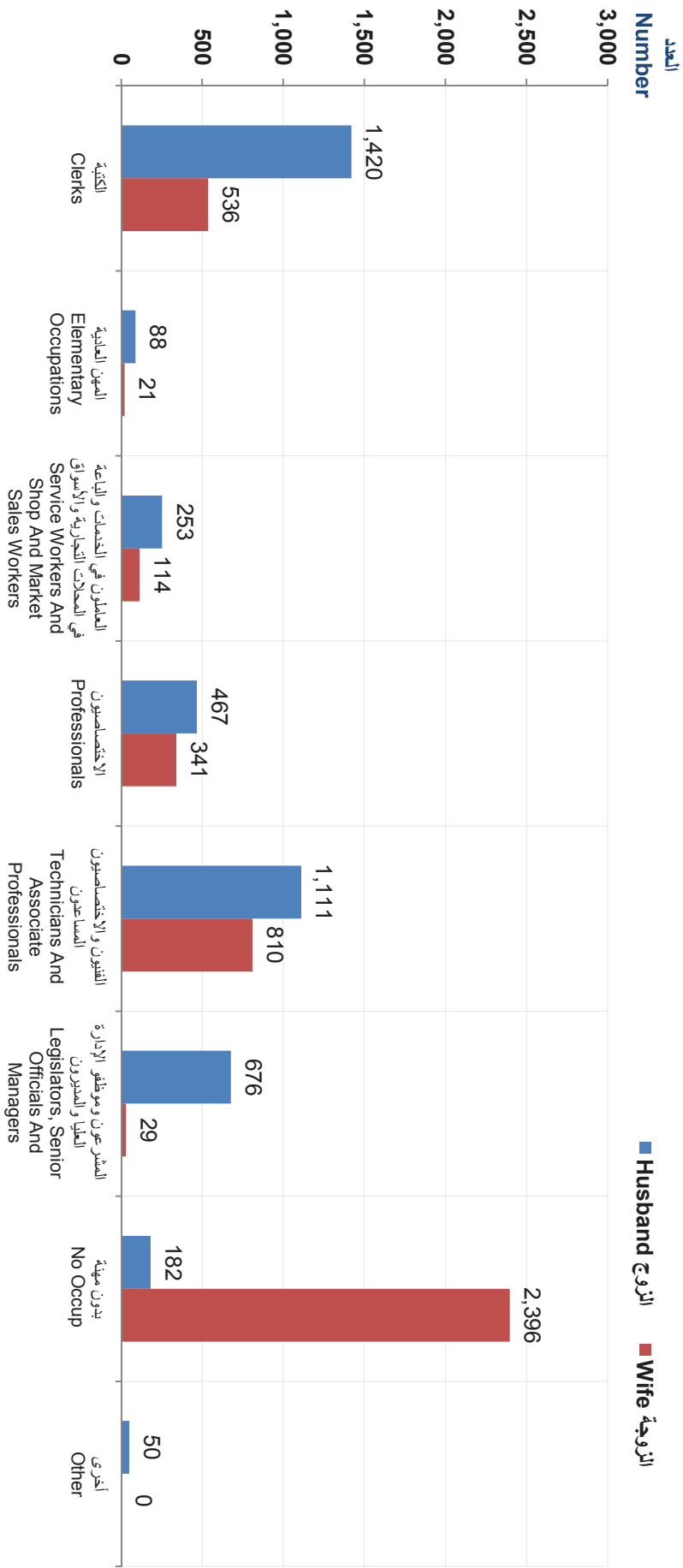
Occupation of Husband	Occupation of Wife										مهنة الزوجة حسب مهنة الزوج			
	المجموع العام G.Total	بدون مهنة (1) No Occup. (1)	المجموع Total	الأفراد الذين لم يصفوا حسب المهنة Not Known	المهن العادية Elementary Occupations	مشغل الآلات والمعدات ومجموعها Plant And Machine Operators And Assemblers	العمالون في الحرف وما إليها من المهن Craft And Related Trades Workers	العمل الماهرة في الزراعة وصيد الأسماك Skilled Agricultural And Fishery Workers	العمالون في الخدمات والباعة في المحلات التجارية والأسواق Service Workers And Shop And Market Sales Workers	الكتبة Clerks والمساعدون Technicians And Associate Professionals		المشرفون والمندوبون Legislators, Senior Officials And Managers		
Legislators, Senior Officials And Managers	676	426	250	0	0	0	0	0	7	66	143	29	5	المشرفون وموظفو الإدارة العليا والمندوبون
Professionals	467	204	263	0	4	0	0	0	23	33	98	100	5	الاختصاصيون
Technicians And Associate Professionals	1,111	548	563	0	4	0	0	0	31	118	315	85	10	الفنيون والاختصاصيون
Clerks	1,420	874	546	0	5	0	0	0	21	233	186	94	7	المكتبة
Service Workers And Shop And Market Sales Workers	253	133	120	0	2	0	0	0	16	49	33	19	1	العمالون في الخدمات والباعة في المحلات التجارية والأسواق
Skilled Agricultural And Fishery Workers	0	0	0	0	0	0	0	0	0	0	0	0	0	العمال الماهرة في الزراعة وصيد الأسماك
Craft And Related Trades Workers	18	7	11	0	0	0	0	0	3	3	4	1	0	العمالون في الحرف وما إليها من المهن
Plant And Machine Operators And Assemblers	32	12	20	0	3	0	0	0	9	2	2	3	1	مشغل الآلات والمعدات ومجموعها
Elementary Occupations	88	53	35	0	2	0	0	0	2	17	9	5	0	المهن العادية
Not Known	0	0	0	0	0	0	0	0	0	0	0	0	0	الأفراد الذين لم يصفوا حسب المهنة
Total	4,065	2,257	1,808	0	20	0	0	0	112	521	790	336	29	المجموع
No Occup. (1)	182	139	43	0	1	0	0	0	2	15	20	5	0	بدون مهنة (1)
Grand Total	4,247	2,396	1,851	0	21	0	0	0	114	536	810	341	29	المجموع العام

(1) Including Those Who Are Seeking Work And Uneconomically Active

(1) تشمل الأشخاص الذين يبحثون عن عمل وغير النشيطين اقتصادياً



عقود الزواج حسب مهنة الزوجة والزوج MARRIAGES BY WIFE AND HUSBAND OCCUPATION 2020



شكل رقم (8) Graph No. (8)



عقود الزواج للقطريين حسب صلة القرابة وفترة عمر الزوجة والزواج
MARRIAGES FOR QATARIS ACCORDING TO THE RELATIONS,
AGE GROUP OF WIFE AND HUSBAND

2020

القرابة من الدرجة الأولى Relation From First Class

Table No. (18-1)

Age Group of Husband In Years	Age Group of Wife in years بالسنوات										فئات عمر الزوج بالسنوات		
	المجموع Total	غير مبين Not Stated	60+	55-59	50-54	45-49	40-44	35-39	30-34	25-29		20-24	-20
-20	21	0	0	0	0	0	0	0	0	0	6	15	٢٠-
20-24	236	0	0	0	0	0	0	0	0	14	143	79	٢٤-٢٠
25-29	220	0	0	0	0	0	0	0	5	52	128	35	٢٩-٢٥
30-34	44	0	0	0	0	0	0	2	5	14	17	6	٣٤-٣٠
35-39	9	0	0	0	0	0	0	1	2	5	1	0	٣٩-٣٥
40-44	8	0	0	0	0	0	0	4	2	2	0	0	٤٤-٤٠
45-49	3	0	0	0	0	0	1	2	0	0	0	0	٤٩-٤٥
50-54	3	0	0	1	0	0	2	0	0	0	0	0	٥٤-٥٠
55-59	1	0	0	0	0	0	0	0	1	0	0	0	٥٩-٥٥
60-64	0	0	0	0	0	0	0	0	0	0	0	0	٦٤-٦٠
65-69	0	0	0	0	0	0	0	0	0	0	0	0	٦٩-٦٥
70-74	0	0	0	0	0	0	0	0	0	0	0	0	٧٤-٧٠
75+	0	0	0	0	0	0	0	0	0	0	0	0	+٧٥
Not Stated	0	0	0	0	0	0	0	0	0	0	0	0	غير مبين
Total	545	0	0	1	0	0	3	9	15	87	295	135	المجموع

جدول رقم (١٨-١)



عقود الزواج للقطريين حسب صلة القرابة وفترة عمر الزوجة والزوج
**MARRIAGES FOR QATARIS ACCORDING TO THE RELATIONS,
 AGE GROUP OF WIFE AND HUSBAND**
 2020

القرابة من الدرجة الثانية Relation From Second Class

Table No. (18-2)

Age Group of Husband In Years	Age Group of Wife in years بالسنوات										فئات عمر الزوج بالسنوات		
	المجموع Total	غير مبين Not Stated	60+	55-59	50-54	45-49	40-44	35-39	30-34	25-29		20-24	-20
-20	8	0	0	0	0	0	0	0	0	1	4	3	٢٠-
20-24	122	0	0	0	0	0	0	0	1	13	68	40	٢٤-٢٠
25-29	184	0	0	0	0	0	0	1	10	58	90	25	٢٩-٢٥
30-34	70	0	0	0	0	0	2	2	12	24	26	4	٣٤-٣٠
35-39	23	0	0	0	1	0	0	5	6	9	2	0	٣٩-٣٥
40-44	18	0	0	0	0	1	0	5	3	6	3	0	٤٤-٤٠
45-49	5	0	0	0	1	0	0	3	0	1	0	0	٤٩-٤٥
50-54	6	0	0	1	0	0	1	3	0	0	0	1	٥٤-٥٠
55-59	1	0	0	0	0	0	0	0	0	0	0	0	٥٩-٥٥
60-64	0	0	0	0	0	0	0	0	0	0	0	0	٦٤-٦٠
65-69	1	0	0	0	0	0	0	0	1	0	0	0	٦٩-٦٥
70-74	0	0	0	0	0	0	0	0	0	0	0	0	٧٤-٧٠
75+	0	0	0	0	0	0	0	0	0	0	0	0	+٧٥
Not Stated	0	0	0	0	0	0	0	0	0	0	0	0	غير مبين
Total	438	0	0	1	2	1	4	19	33	112	193	73	المجموع

جدول رقم (١٨-٢)



عقود الزواج للطفرين حسب صلة القرابة وفترة عمر الزوجة والزواج
MARRIAGES FOR QATARIS ACCORDING TO THE RELATIONS,
AGE GROUP OF WIFE AND HUSBAND
2020
لا توجد صلة قرابة No Relation

Table No. (18-3)

جدول رقم (١٨-٣)

Age Group of Husband In Years	Age Group of Wife in years										فئات عمر الزوج بالسنوات		
	المجموع Total	غير مبين Not Stated	60+	55-59	50-54	45-49	40-44	35-39	30-34	25-29		20-24	-20
-20	6	0	0	0	0	0	0	0	0	0	1	5	٢٠-
20-24	281	0	0	0	0	0	0	1	2	36	202	40	٢٤-٢٠
25-29	725	0	0	0	0	0	1	8	28	271	372	45	٢٩-٢٥
30-34	330	0	0	0	0	2	7	18	87	150	64	2	٣٤-٣٠
35-39	155	0	0	0	0	0	7	43	56	40	7	2	٣٩-٣٥
40-44	74	0	0	0	0	9	9	22	19	12	2	1	٤٤-٤٠
45-49	53	0	0	0	2	7	20	13	9	2	0	0	٤٩-٤٥
50-54	48	0	0	0	4	7	9	15	8	4	1	0	٥٤-٥٠
55-59	24	0	1	0	2	6	3	5	2	3	2	0	٥٩-٥٥
60-64	7	0	0	2	0	2	0	2	0	1	0	0	٦٤-٦٠
65-69	2	0	0	0	0	0	0	0	2	0	0	0	٦٩-٦٥
70-74	3	0	0	0	0	2	0	1	0	0	0	0	٧٤-٧٠
75+	3	0	0	0	0	0	0	2	0	0	0	0	+٧٥
Not Stated	0	0	0	0	0	0	0	0	0	0	0	0	غير مبين
Total	1,711	0	1	2	9	35	56	130	213	519	651	95	المجموع



مقود الزواج حسب عد أبناء الزوج وجنسية الزوجية
MARRIAGES BY NUMBER OF HUSBAND'S CHILDREN & NATIONALITY OF HUSBAND & WIFE
 2020

Table No. (19)

جدول رقم (١٩)

Nationality	Particulars	النسبة Percentage	عدد الأبناء No. of Children										البيان	الجنسية
			المجموع Total	غير متين Not Stated	6 +	5	4	3	2	1	0			
Qatari Husband & Qatari Wife	No. of cases	58.7	2,495	0	44	45	39	51	58	80	80	2,178	عدد الحالات	الزوج قطري والزوجية قطرية
	No. of children	53.5	1,090	0	360	225	156	153	116	80	0	عدد الأبناء		
Qatari Husband & Non- Qatari Wife	No. of cases	4.7	199	0	11	8	14	5	8	5	148	عدد الحالات	الزوج قطري والزوجية غير قطرية	
	No. of children	10.3	209	0	77	40	56	15	16	5	0	عدد الأبناء		
Non-Qatari Husband & Qatari Wife	No. of cases	1.9	79	0	5	6	5	1	3	2	57	عدد الحالات	الزوج غير قطري والزوجية قطرية	
	No. of children	5.4	110	0	49	30	20	3	6	2	0	عدد الأبناء		
Non-Qatari Husband & Non-Qatari Wife	No. of cases	34.7	1,474	0	20	9	29	51	62	49	1,254	عدد الحالات	الزوج غير قطري والزوجية غير قطرية	
	No. of children	30.8	627	0	140	45	116	153	124	49	0	عدد الأبناء		
Total	No. of cases	100.0	4,247	0	80	68	87	108	131	136	3,637	عدد الحالات	المجموع	
	No. of children	100.0	2,036	0	626	340	348	324	262	136	0	عدد الأبناء		



عقود الزواج حسب عدد أبناء الزوجة وجنسيتها وجنسيتها الزوج
MARRIAGES BY NUMBER OF WIFE'S CHILDREN & NATIONALITY OF HUSBAND & WIFE
 2020

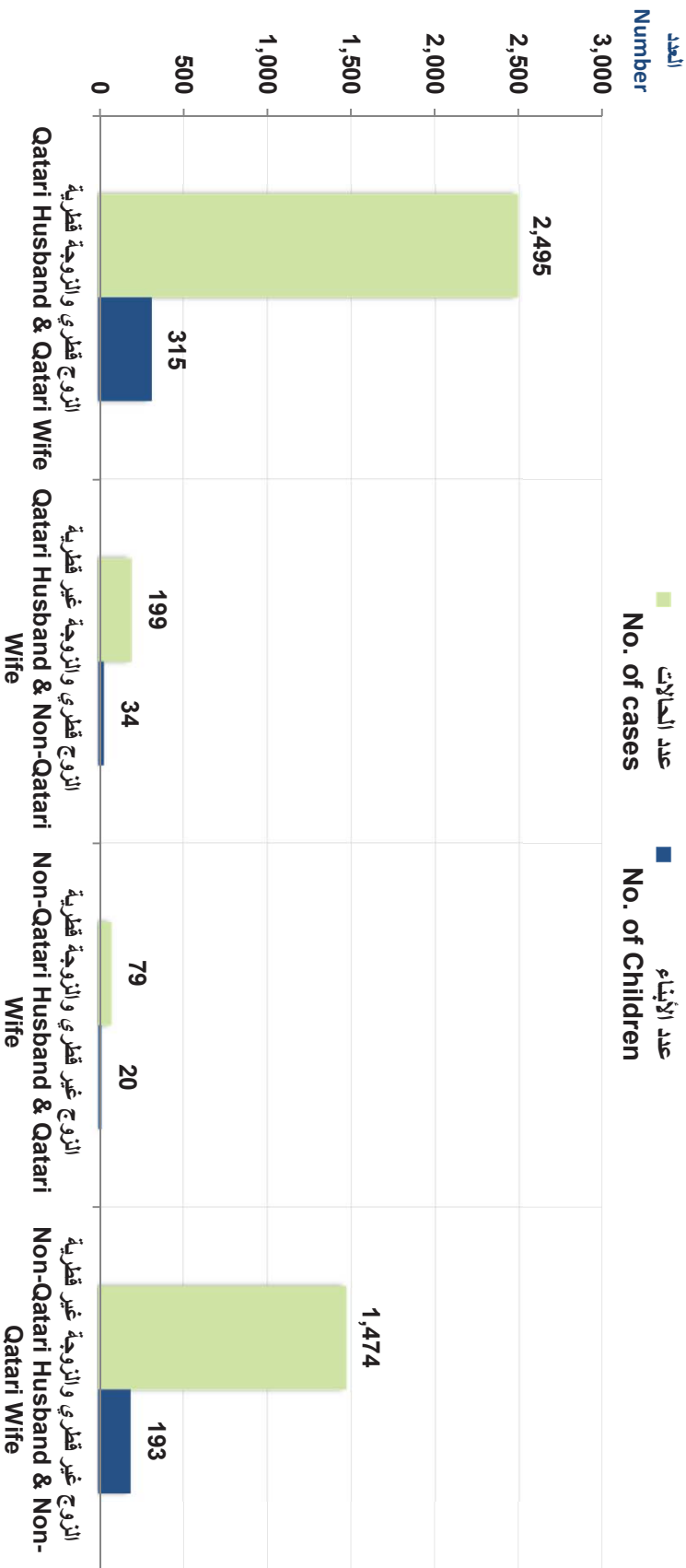
Table No. (20)

Nationality	Particulars	النسبة Percentage	عدد الأبناء								البيان	الجنسية		
			المجموع Total	غير مبين Not Stated	6 +	5	4	3	2	1			0	
Qatari Husband & Qatari Wife	No. of cases	58.7	2,495	0	3	11	16	22	32	45	45	2,366	عدد الحالات	الزواج قطري والزوجة قطرية
	No. of children	56.0	315	0	21	55	64	66	64	45	0	عدد الأبناء		
Qatari Husband & Non-Qatari Wife	No. of cases	4.7	199	0	0	0	2	2	5	10	180	عدد الحالات	الزواج قطري والزوجة غير قطرية	
	No. of children	6.0	34	0	0	0	8	6	10	10	0	عدد الأبناء		
Non-Qatari Husband & Qatari Wife	No. of cases	1.9	79	0	0	2	1	1	0	3	72	عدد الحالات	الزواج غير قطري والزوجة قطرية	
	No. of children	3.6	20	0	0	10	4	3	0	3	0	عدد الأبناء		
Non-Qatari Husband & Non-Qatari Wife	No. of cases	34.7	1,474	0	2	2	5	19	28	35	1,383	عدد الحالات	الزواج غير قطري والزوجة غير قطرية	
	No. of children	34.3	193	0	15	10	20	57	56	35	0	عدد الأبناء		
Total	No. of cases	100.0	4,247	0	5	15	24	44	65	93	4,001	عدد الحالات	المجموع	
	No. of children	100.0	562	0	36	75	96	132	130	93	0	عدد الأبناء		

جدول رقم (٢٠)



عقود الزواج حسب عدد أبناء الزوجة وجنسية الزوج والزوجة Marriages by Number of Wife's Children & Nationality of Husband & Wife 2020



شكل رقم (9) عقود الزواج حسب عدد الأبناء وجنسية الزوج والزوجة



الباب الثاني : الطلاق
**SECOND SECTION :
DIVORCES**



معدل الطلاق العام حسب الجنسية والجنس لكل ألف من السكان (١٥ سنة فأكثر)
GENERAL DIVORCES RATE BY NATIONALITY & GENDER PER 1000 POPULATION
(15 YEAR AND ABOVE)
2011 - 2020

Table No. (21)

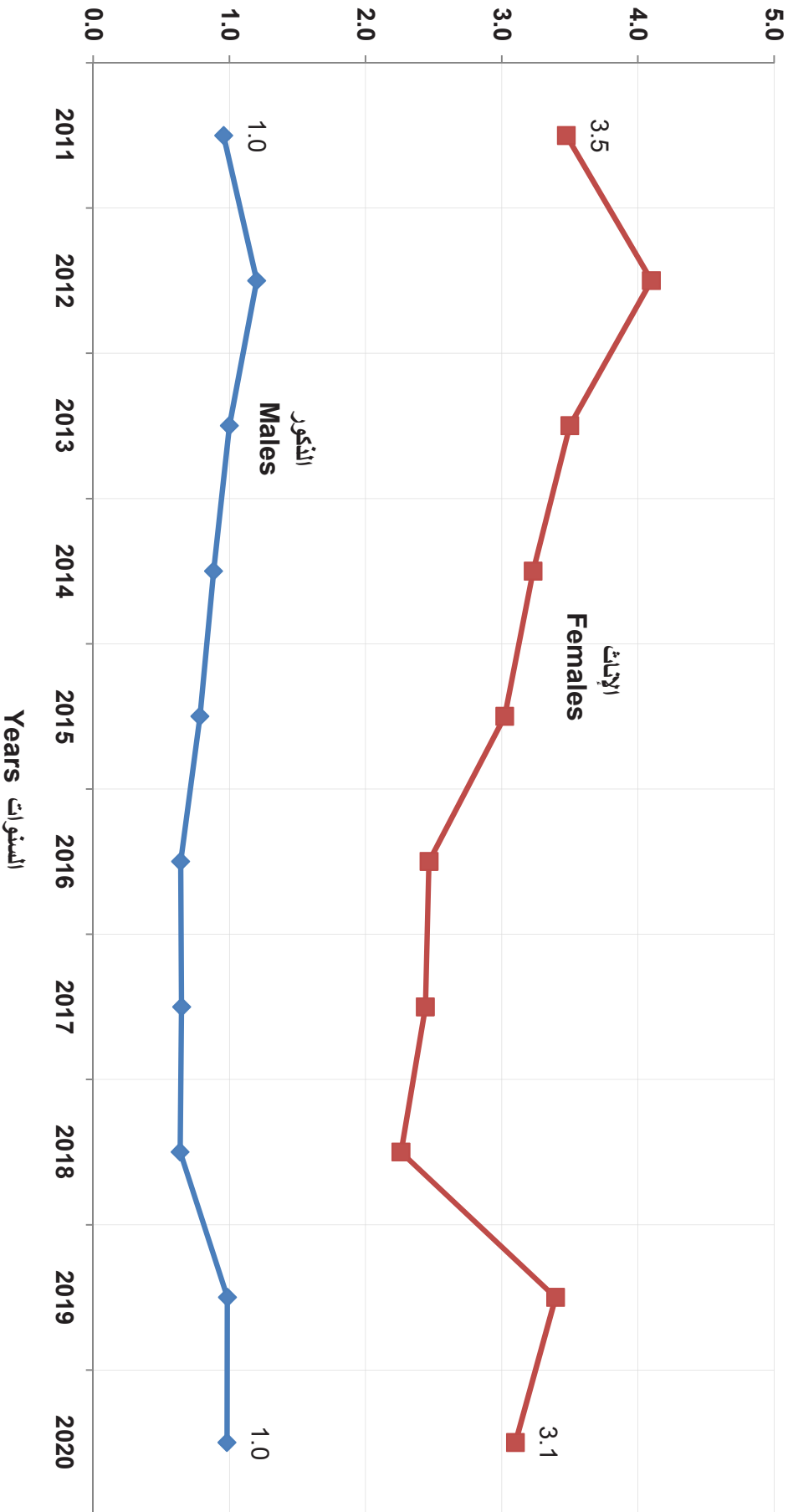
Year	المجموع Total				غير قطريين Non-Qataris				قطريون Qataris				السنة
	الإناث Females		الذكور Males		الإناث Females		الذكور Males		الإناث Females		الذكور Males		
	معدل الطلاق العام General Divorces Rates	إشهادات الطلاق Divorces	معدل الطلاق العام General Divorces Rates	إشهادات الطلاق Divorces	معدل الطلاق العام General Divorces Rates	إشهادات الطلاق Divorces	معدل الطلاق العام General Divorces Rates	إشهادات الطلاق Divorces	معدل الطلاق العام General Divorces Rates	إشهادات الطلاق Divorces	معدل الطلاق العام General Divorces Rates	إشهادات الطلاق Divorces	
2011	3.5	1,108	1.0	1,108	1.7	411	0.3	354	8.8	697	10.0	754	٢٠١١
2012	4.1	1,420	1.2	1,420	2.5	653	0.5	585	9.3	767	10.7	835	٢٠١٢
2013	3.5	1,325	1.0	1,325	2.0	597	0.4	509	8.5	728	10.1	816	٢٠١٣
2014	3.2	1,315	0.9	1,315	1.9	605	0.4	512	8.0	710	9.7	803	٢٠١٤
2015	3.0	1,307	0.8	1,307	1.8	601	0.3	500	7.9	706	9.4	807	٢٠١٥
2016	2.5	1,151	0.6	1,151	1.4	506	0.2	421	6.8	645	8.3	730	٢٠١٦
2017	2.4	1,206	0.6	1,206	1.3	533	0.2	420	6.9	673	8.6	786	٢٠١٧
2018	2.3	1,182	0.6	1,182	1.3	541	0.2	383	6.4	641	8.5	799	٢٠١٨
2019	3.4	1,833	1.0	1,833	1.9	841	0.4	718	9.6	992	11.5	1,115	٢٠١٩
2020	3.1	1,828	1.0	1,828	1.6	791	0.4	684	9.7	1,037	11.5	1,144	٢٠٢٠

جدول رقم (٢١)



المعدل
Rate

معدل الطلاق العام
DIVORCES BY GENERAL RATE
2011 - 2020



شكل رقم (10) Graph No. (10)



إشهادات الطلاق حسب الجنسية ومكان إقامة الزوجة والزوج
DIVORCES BY NATIONALITY, PLACE OF WIFE AND HUSBAND'S RESIDENCE
 2020

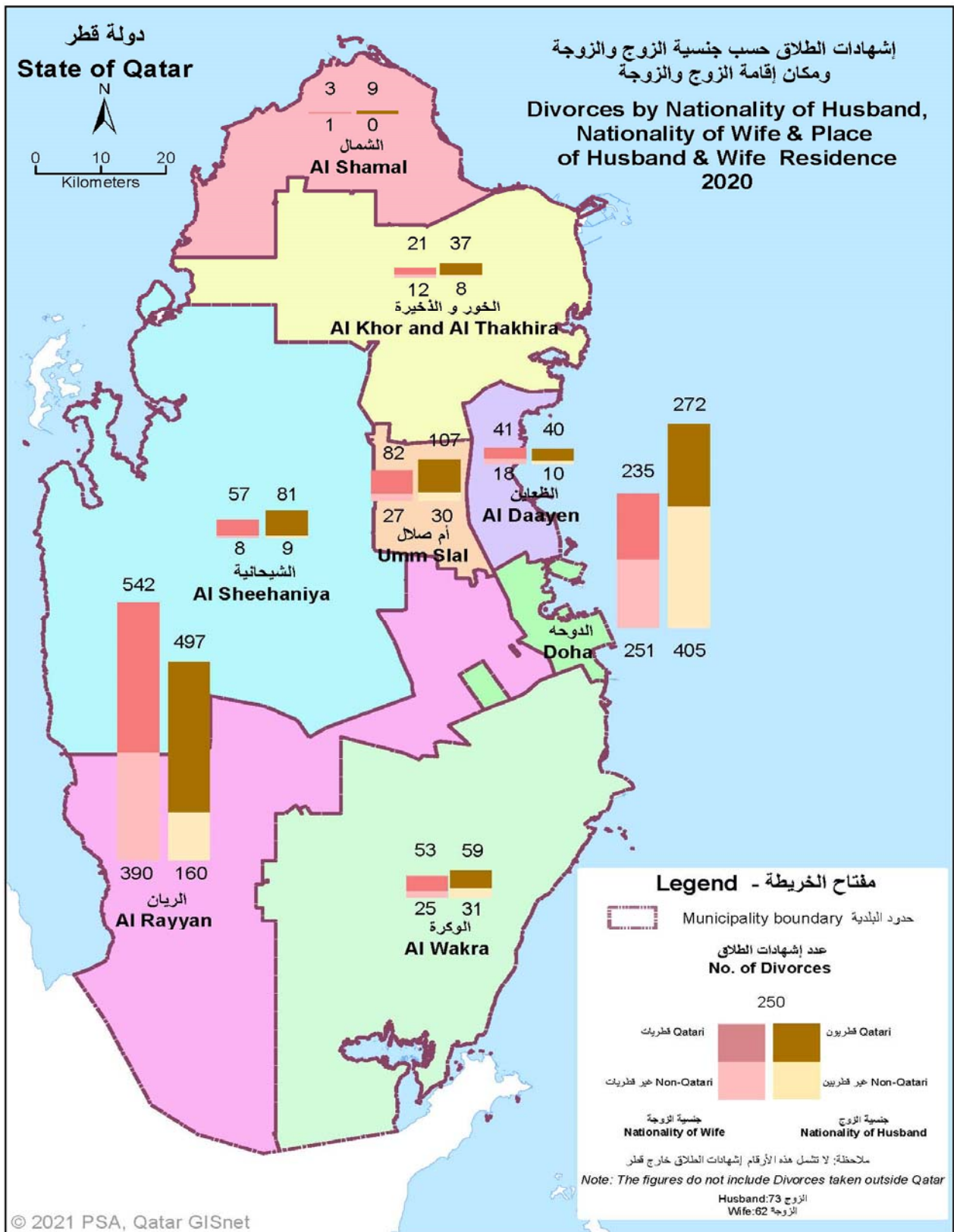
Table No. (22)

Municipality Place of Husband	Municipality (Place of Wife)																			البلدية مكان إقامة الزوج			
	المجموع Total		خارج قطر Outside Qatar		الشحية Al Shahniah		الطعنين Al Daayen		الشمال Al Shamal		الغور Al Khor		أم صلح Umm Salal		الوكرة Al Wakra		الريان Al Rayyan		الوحيه Doha				
	المجموع Total	قطريه Non-Qatari	قطريه Qatari	غير قطريه Non-Qatari	قطريه Qatari	غير قطريه Non-Qatari	قطريه Qatari	غير قطريه Non-Qatari	قطريه Qatari	غير قطريه Non-Qatari	قطريه Qatari	غير قطريه Non-Qatari	قطريه Qatari	غير قطريه Non-Qatari	قطريه Qatari	غير قطريه Non-Qatari	قطريه Qatari	غير قطريه Non-Qatari	قطريه Qatari		غير قطريه Non-Qatari		
Doha	قطري	272	45	227	12	1	0	4	0	14	0	0	0	1	2	2	18	1	13	24	74	6	101
	غير قطري	405	393	12	11	0	0	5	0	0	0	2	0	8	0	8	2	194	1	194	4	165	5
Al Rayyan	قطري	497	70	427	20	1	2	22	1	11	0	0	0	0	8	2	24	0	12	33	292	12	57
	غير قطري	160	136	24	5	0	1	3	5	0	0	2	0	3	0	2	2	83	0	83	14	32	5
Al Wakra	قطري	59	12	47	2	0	0	0	0	1	0	1	0	0	0	2	1	19	7	17	2	7	
	غير قطري	31	27	4	0	0	1	0	0	1	0	0	0	0	0	6	1	10	1	10	0	2	
Umm Salal	قطري	107	19	88	2	0	2	0	0	5	0	0	4	19	0	3	9	30	9	30	2	31	
	غير قطري	30	23	7	0	0	0	2	1	0	2	0	6	2	1	0	8	4	8	4	4	0	
Al Khor	قطري	37	1	36	0	0	0	0	0	1	0	2	0	5	0	4	1	7	1	7	0	8	
	غير قطري	8	8	0	0	0	0	0	0	0	4	0	0	0	0	0	2	2	0	2	0	0	
Al Shamal	قطري	9	1	8	0	0	0	0	0	1	0	0	0	2	1	0	0	0	0	0	3	0	2
	غير قطري	0	0	0	0	0	0	0	0	0	0	0	0	0	0	0	0	0	0	0	0	0	0
Al Daayen	قطري	40	7	33	0	1	0	1	2	6	0	0	5	0	0	0	2	13	2	13	3	6	
	غير قطري	10	10	0	1	0	0	0	3	0	0	1	1	0	0	1	0	2	0	2	0	0	
Al Shahannia	قطري	81	16	65	4	0	1	23	0	0	0	0	1	0	1	0	6	39	6	39	3	3	
	غير قطري	9	7	2	0	0	1	2	0	0	0	0	1	0	0	1	0	1	0	1	0	0	
Outside Qatar	قطري	42	3	39	1	0	0	1	0	1	0	0	0	0	0	0	0	2	0	2	0	5	
	غير قطري	31	13	18	1	0	0	1	0	0	0	0	0	1	0	0	1	13	0	6	4	3	
Total	قطري	1,144	174	970	41	3	5	51	3	39	1	3	1	21	8	75	3	84	507	28	220		
	غير قطري	684	617	67	18	0	3	6	15	2	0	0	11	0	19	7	22	306	35	223	15		
المجموع		1,828	791	1,037	59	3	8	57	18	41	1	3	12	21	27	82	25	390	542	251	235		

* It has been documented in the State of Qatar

* تم توثيقها في دولة قطر

جدول رقم (٢٢)



شكل رقم (11) Graph No. (11)



إشهادات الطلاق حسب جنسية الزوجة والشهر
**DIVORCES BY NATIONALITY OF HUSBAND, NATIONALITY
 OF WIFE AND MONTH**
 2020

Table No. (23)

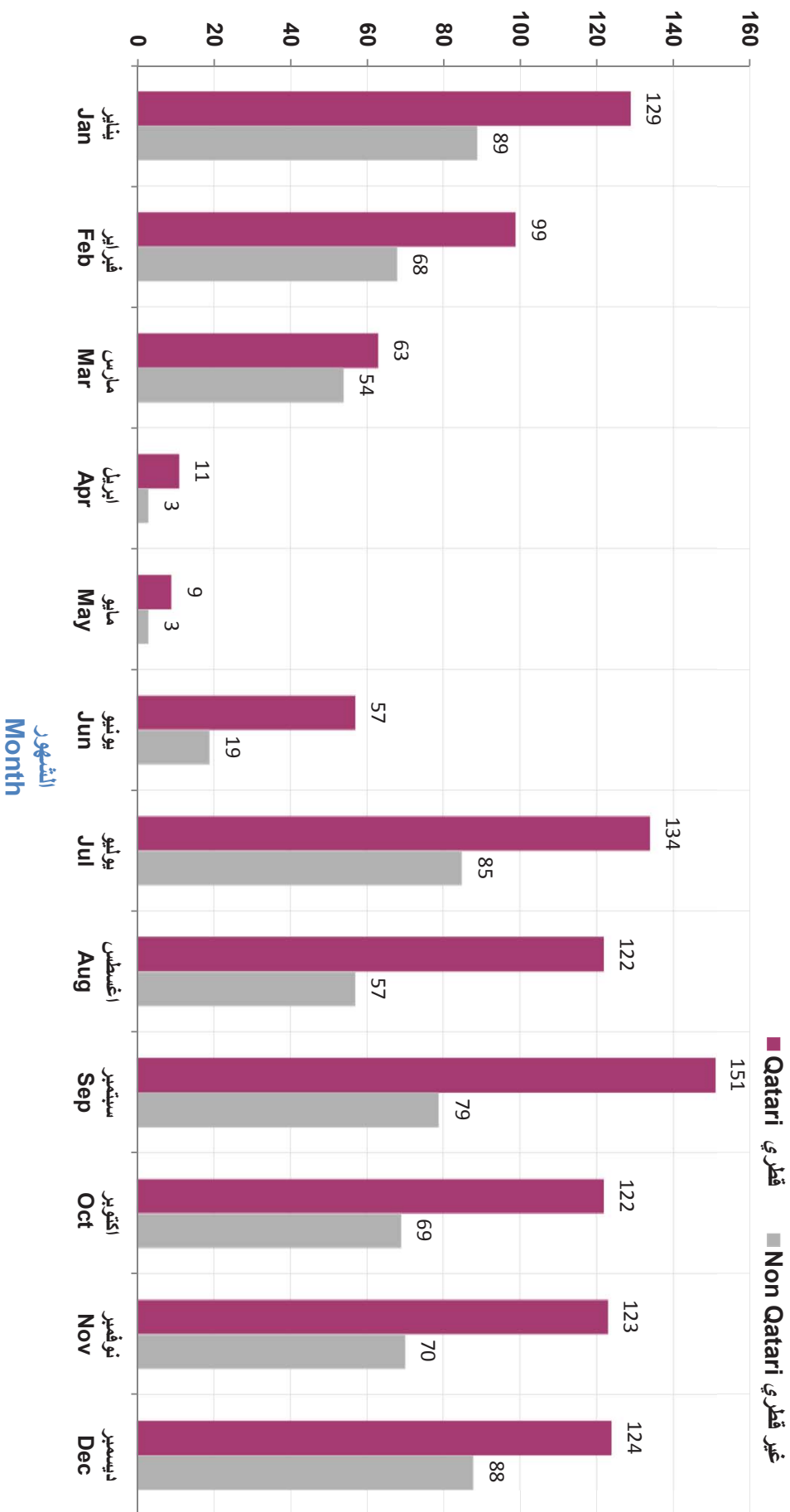
جدول رقم (٢٣)

Month	جنسية الزوجة Nationality of Wife		جنسية الزوج Nationality of Husband		الشهر		
	المجموع Total	غير قطريات Non-Qataris	قطريات Qataris	المجموع Total		غير قطريين Non-Qataris	قطريون Qataris
January	218	103	115	218	89	129	يناير
February	167	83	84	167	68	99	فبراير
March	117	52	65	117	54	63	مارس
April	14	5	9	14	3	11	أبريل
May	12	3	9	12	3	9	مايو
June	76	23	53	76	19	57	يونيو
July	219	85	134	219	85	134	يوليو
August	179	72	107	179	57	122	أغسطس
September	230	97	133	230	79	151	سبتمبر
October	191	93	98	191	69	122	أكتوبر
November	193	75	118	193	70	123	نوفمبر
December	212	100	112	212	88	124	ديسمبر
Total	1,828	791	1,037	1,828	684	1,144	المجموع



العدد
Number

إشهادات الطلاق حسب جنسية الزوج والشهر
DIVORCES BY NATIONALITY OF HUSBAND AND MONTH
2020



شكل رقم (12) Graph No.



إشهادات الطلاق حسب نوع الطلاق وجنسية الزوج
 DIVORCES BY TYPE OF DIVORCE AND NATIONALITY OF HUSBAND
 2020

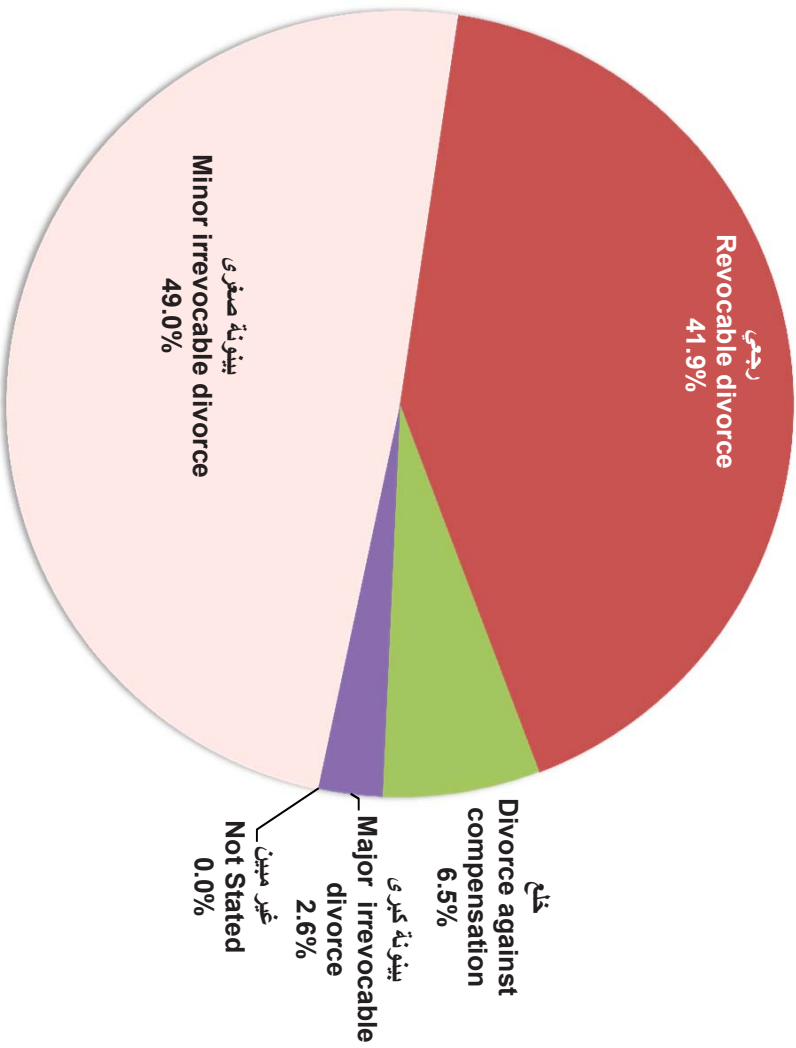
Table No. (24)

جدول رقم (٢٤)

Nationality of Husband النسبة المدنية للجنسية الزوج Percentage of Husband	المجموع Total	غير مبين Not Stated	Type of Divorce نوع الطلاق					جنسية الزوج Nationality of Husband
			بينونة كبرى Major irrevocable divorce	خلع Divorce against compensation	رجعي Revocable divorce	بينونة صغرى Minor irrevocable divorce		
Qatar	62.6	1,144	0	30	74	479	561	قطر
Other G.C.C Countries	3.3	60	0	1	5	25	29	بقية دول مجلس التعاون
Other Arab Countries	26.9	492	0	15	70	188	219	بقية الدول العربية
Asian Countries	4.4	81	0	1	11	34	35	دول آسيوية
European Countries	1.2	22	0	0	2	11	9	دول أوروبية
Other Countries	1.6	29	0	2	1	13	13	دول أخرى
Total	100.0	1,828	0	49	163	750	866	المجموع
Percentage of type of divorce	100.0	0.0	2.7	8.9	41.0	47.4		النسبة المدنية لنوع الطلاق



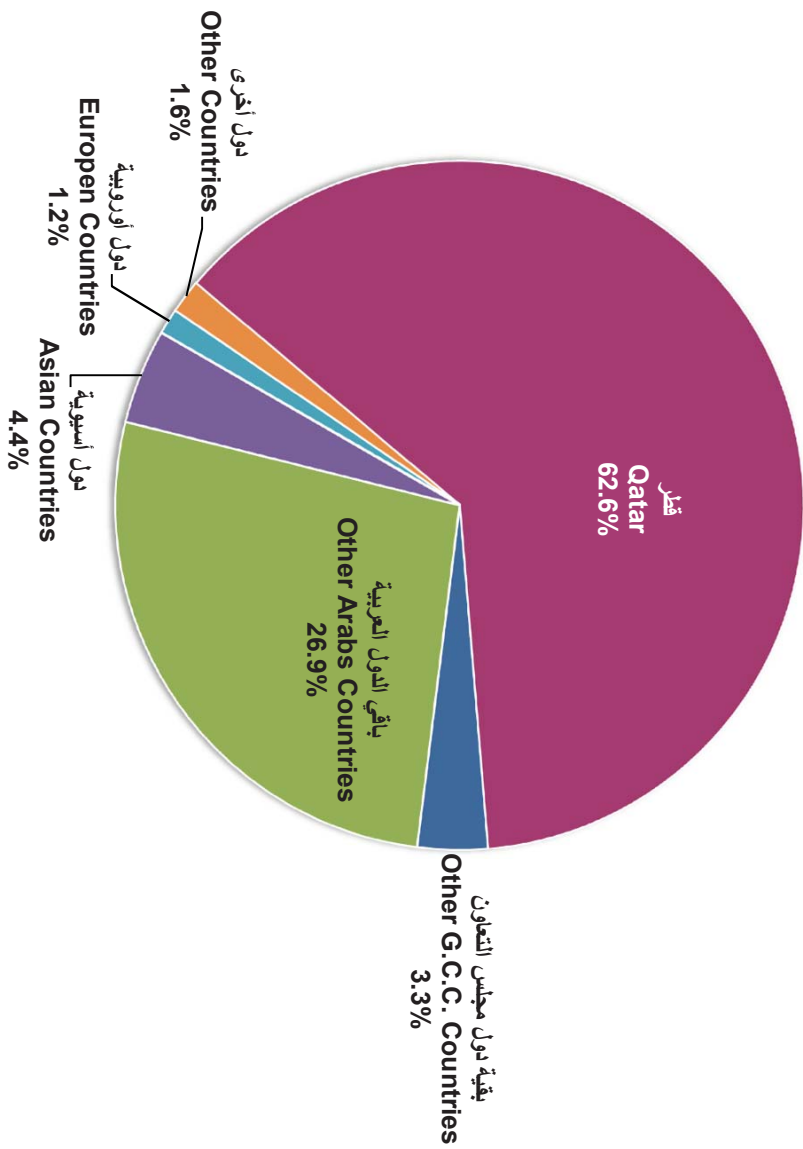
إشهادات الطلاق للتفريين حسب نوع الطلاق
QATARIS DIVORCES BY TYPE OF DIVORCE
2020



شكل رقم (13). Graph No.



إشهادات الطلاق حسب جنسية الزوج
DIVORCES BY NATIONALITY OF HUSBAND
 2020



شكل رقم (14) Graph No. (14)



إشهادات الطلاق حسب نوع الطلاق وفترة عمر الزوج
DIVORCES BY TYPE OF DIVORCE AND AGE GROUP OF HUSBAND
 2020
 قفريون قفريون

Table No (25-1)

جدول رقم (٢٥-١)

Age Group of Husband In Years	النسبة المئوية لفقنة عمر الزوج Percentage of Husband	Type of Divorce							فقنة عمر الزوج بالسفونات
		المجموع Total	غير مفبن Not Stated	بفقنة كبرى Major irrevocable divorce	خلف Divorce against compensation	رفعي Revocable divorce	بفقنة صغرى Minor irrevocable divorce		
-20	0.4	5	0	0	0	1	4	٢٠-	
20-24	7.8	89	0	0	6	32	51	٢٤-٢٠	
25-29	25.4	291	0	1	22	108	160	٢٩-٢٥	
30-34	20.9	239	0	3	15	113	108	٣٤-٣٠	
35-39	13.8	158	0	2	11	71	74	٣٩-٣٥	
40-44	10.9	125	0	6	6	51	62	٤٤-٤٠	
45-49	7.2	82	0	5	6	33	38	٤٩-٤٥	
50-54	6.6	75	0	6	3	29	37	٥٤-٥٠	
55-59	3.2	37	0	2	2	21	12	٥٩-٥٥	
60-64	1.9	22	0	4	1	10	7	٦٤-٦٠	
65-69	0.6	7	0	1	2	3	1	٦٩-٦٥	
70-74	0.5	6	0	0	0	3	3	٧٤-٧٠	
75+	0.7	8	0	0	0	4	4	+٧٥	
Not Stated	0.0	0	0	0	0	0	0	غير مفبن	
Total	100.0	1,144	0	30	74	479	561	المجموع	



إشهادات الطلاق حسب نوع الطلاق وفترة عمر الزوج
 DIVORCES BY TYPE OF DIVORCE AND AGE GROUP OF HUSBAND
 2020
 غير قطريين Non-Qataris

Table No (25-2)

جدول رقم (٢٥-٢)

Age Group of Husband In Years	النسبة المئوية لفقعة عمر الزوج Percentage of Husband	نوع الطلاق Type of Divorce							فترة عمر الزوج بالسنوات
		المجموع Total	غير مبيّن Not Stated	بينونة كبرى Major irrevocable divorce	خلع Divorce against compensation	رجعي Revocable divorce	بينونة صغرى Minor irrevocable divorce		
-20	0.0	0	0	0	0	0	0	0	٢٠-
20-24	1.8	12	0	0	4	3	5	٢٤-٢٠	
25-29	11.0	75	0	0	16	26	33	٢٩-٢٥	
30-34	20.6	141	0	4	23	59	55	٣٤-٣٠	
35-39	22.7	155	0	3	15	70	67	٣٩-٣٥	
40-44	14.8	101	0	2	11	41	47	٤٤-٤٠	
45-49	12.4	85	0	6	9	33	37	٤٩-٤٥	
50-54	6.6	45	0	1	9	16	19	٥٤-٥٠	
55-59	3.9	27	0	1	0	12	14	٥٩-٥٥	
60-64	1.6	11	0	2	1	4	4	٦٤-٦٠	
65-69	1.5	10	0	0	0	6	4	٦٩-٦٥	
70-74	0.3	2	0	0	0	1	1	٧٤-٧٠	
75+	0.0	0	0	0	0	0	0	+٧٥	
Not Stated	2.9	20	0	0	1	0	19	غير مبيّن	
Total	100.0	684	0	19	89	271	305	المجموع	



إشهادات الطلاق حسب نوع الطلاق وفقه عمر الزوج
DIVORCES BY TYPE OF DIVORCE AND AGE GROUP OF HUSBAND
2020
المجموع Total

جدول رقم (٢٥-٣)

Age Group of Husband In Years	النسبة المئوية المئوية لفقمة عمر الزوج Percentage of Husband	نوع الطلاق Type of Divorce						فئة عمر الزوج بالسنوات
		المجموع Total	غير مبین Not Stated	بينونة كبرى Major irrevocable divorce	خلع Divorce against compensation	رجعي Revocable divorce	بينونة صغرى Minor irrevocable divorce	
-20	0.3	5	0	0	0	1	4	٢٠-
20-24	5.5	101	0	0	10	35	56	٢٤-٢٠
25-29	20.0	366	0	1	38	134	193	٢٩-٢٥
30-34	20.8	380	0	7	38	172	163	٣٤-٣٠
35-39	17.1	313	0	5	26	141	141	٣٩-٣٥
40-44	12.4	226	0	8	17	92	109	٤٤-٤٠
45-49	9.1	167	0	11	15	66	75	٤٩-٤٥
50-54	6.6	120	0	7	12	45	56	٥٤-٥٠
55-59	3.5	64	0	3	2	33	26	٥٩-٥٥
60-64	1.8	33	0	6	2	14	11	٦٤-٦٠
65-69	0.9	17	0	1	2	9	5	٦٩-٦٥
70-74	0.4	8	0	0	0	4	4	٧٤-٧٠
75+	0.4	8	0	0	0	4	4	+٧٥
Not Stated	1.1	20	0	0	1	0	19	غير مبین
Total	100.0	1,828	0	49	163	750	866	المجموع



إشهادات الطلاق حسب نوع الطلاق وفئة عمر الزوجة
DIVORCES BY TYPE OF DIVORCE AND AGE GROUP OF WIFE
 2020
 قطريات Qataris

Table No (26-1)

جدول رقم (26-1)

Age Group of Wife In Years	النسبة المئوية لفئة عمر الزوجة Percentage of Wife	نوع الطلاق Type of Divorce							فئة عمر الزوجة بالسنوات
		المجموع Total	غير مبين Not Stated	بينونة كبرى Major irrevocable divorce	خلع Divorce against compensation	رجعي Revocable divorce	بينونة صغرى Minor irrevocable divorce		
-20	2.1	22	0	0	2	8	12	20-	
20-24	21.5	223	0	1	13	78	131	24-20	
25-29	23.6	245	0	4	24	97	120	29-24	
30-34	17.4	180	0	3	9	78	90	34-29	
35-39	12.7	132	0	2	13	45	72	39-34	
40-44	8.8	91	0	4	1	38	48	44-39	
45-49	5.4	56	0	3	5	26	22	49-44	
50-54	4.4	46	0	5	3	20	18	54-49	
55-59	2.8	29	0	2	6	9	12	59-54	
60+	1.3	13	0	2	0	8	3	60-55	
Not Stated	0.0	0	0	0	0	0	0	غير مبين	
Total	100.0	1,037	0	26	76	407	528	المجموع	



إشهادات الطلاق حسب نوع الطلاق وفئة عمر الزوجة
 DIVORCES BY TYPE OF DIVORCE AND AGE GROUP OF WIFE
 2020
 غير قطريات Non-Qataris

Table No (26-2)

جدول رقم (٢٦-٢)

Age Group of Wife In Years	النسبة المئوية لفئة عمر الزوجة Percentage of Wife	نوع الطلاق Type of Divorce							فئة عمر الزوجة بالسنوات
		المجموع Total	غير مبين Not Stated	بينونة كبرى Major irrevocable divorce	خلع Divorce against compensation	رجعي Revocable divorce	بينونة صغرى Minor irrevocable divorce		
-20	1.5	12	0	0	5	6	1	٢٠-	
20-24	8.6	68	0	0	12	28	28	٢٤-٢٠	
25-29	17.2	136	0	2	20	57	57	٢٩-٢٥	
30-34	21.6	171	0	5	16	79	71	٣٤-٣٠	
35-39	19.1	151	0	6	11	65	69	٣٩-٣٥	
40-44	14.9	118	0	2	11	51	54	٤٤-٤٠	
45-49	7.3	58	0	4	9	24	21	٤٩-٤٥	
50-54	3.5	28	0	0	3	11	14	٥٤-٥٠	
55-59	1.6	13	0	3	0	6	4	٥٩-٥٥	
60+	0.9	7	0	0	0	4	3	٦٠+	
Not Stated	3.7	29	0	1	0	12	16	غير مبين	
Total	100.0	791	0	23	87	343	338	المجموع	



إشهادات الطلاق حسب نوع الطلاق وفئة عمر الزوجة
DIVORCES BY TYPE OF DIVORCE AND AGE GROUP OF WIFE
 2020
 المجموع Total

Table No (26-3)

جدول رقم (٢٦-٣)

Age Group of Wife In Years	النسبة المئوية لفئة عمر الزوجة Percentage of Wif	نوع الطلاق Type of Divorce							فئة عمر الزوجة بالسنوات
		المجموع Total	غير مبين Not Stated	بينونة كبرى Major irrevocable divorce	خلع Divorce against compensation	رجعي Revocable divorce	بينونة صغرى Minor irrevocable divorce		
-20	1.9	34	0	0	7	14	13	٢٠-	
20-24	15.9	291	0	1	25	106	159	٢٤-٢٠	
25-29	20.8	381	0	6	44	154	177	٢٩-٢٥	
30-34	19.2	351	0	8	25	157	161	٣٤-٣٠	
35-39	15.5	283	0	8	24	110	141	٣٩-٣٥	
40-44	11.4	209	0	6	12	89	102	٤٤-٤٠	
45-49	6.2	114	0	7	14	50	43	٤٩-٤٥	
50-54	4.0	74	0	5	6	31	32	٥٤-٥٠	
55-59	2.3	42	0	5	6	15	16	٥٩-٥٥	
60+	1.1	20	0	2	0	12	6	٦٠+	
Not Stated	1.6	29	0	1	0	12	16	غير مبين	
Total	100.0	1,828	0	49	163	750	866	المجموع	



إشهادات الطلاق وطالب الطلاق وحسب نوع الطلاق وجنسية الزوج والزوجة
 DIVORCES BY TYPE, INITIATOR AND NATIONALITIES OF HUSBAND AND WIFE
 2020

Table No. (27)

جدول رقم (٢٧)

Nationality	Divorce Initiator	النسبة المئوية Percentage	المجموع Total	غير مبين Not Stated	نوع الطلاق Divorce type					طالب الطلاق	الجنسية
					بينونة كبرى Major irrevocable divorce	خلع Divorce against compensation	رجعي Revocable divorce	بينونة صغرى Minor irrevocable divorce			
Qatari Husband & Qatari Wife	Hubband	57.6	680	0	19	0	322	339	الزوج	الزوج قطري والزوجة قطرية	
	Wife	44.4	282	0	6	69	62	145	الزوجة		
Qatari Husband & Non- Qatari Wife	Hubband	11.5	136	0	5	0	81	50	الزوج	الزوج قطري والزوجة غير قطرية	
	Wife	6.0	38	0	0	5	14	19	الزوجة		
Non-Qatari Husband & Qatari Wife	Hubband	2.9	34	0	1	0	16	17	الزوج	الزوج غير قطري والزوجة قطرية	
	Wife	4.9	31	0	0	7	6	18	الزوجة		
Non-Qatari Husband & Non- Qatari Wife	Hubband	28.0	330	0	16	0	184	130	الزوج	الزوج غير قطري والزوجة غير قطرية	
	Wife	44.7	284	0	2	82	64	136	الزوجة		
Total	Hubband	100.0	1,180	0	41	0	603	536	الزوج	المجموع	
	Wife	100.0	635	0	8	163	146	318	الزوجة		
	Not Stated		13	0	0	0	1	12	غير مبين		
General Total			1,828	0	49	163	750	866	المجموع العام		



إشهادات الطلاق حسب نوع الطلاق ومدة الحياة الزوجية للزوج
DIVORCES BY TYPE OF DIVORCE AND DURATION OF MARRIAGE OF HUSBAND
 2020
 قطر 2020

Table No (28-1)

جدول رقم (٢٨-١)

Duration of Marriage In Years	النسبة لمدة الحياة الزواجية Percentage of duration of marriage	Type of Divorce						المجموع Total	غير مبين Not Stated	بينونة كبرى Major irrevocable divorce	خلع Divorce against compensation	رجعي Revocable divorce	بينونة صغرى Minor irrevocable divorce	مدة الحياة الزوجية بالسنوات
		المجموع Total	غير مبين Not Stated	بينونة كبرى Major irrevocable divorce	خلع Divorce against compensation	رجعي Revocable divorce	بينونة صغرى Minor irrevocable divorce							
Before Consummation	22.1	253	0	0	34	10	209						١- قبل الدخول	
-1	42.1	482	0	14	24	170	274						١-	
1	6.5	74	0	0	3	55	16						١	
2	4.5	52	0	2	4	36	10						٢	
3	2.7	31	0	2	1	24	4						٣	
4	2.4	27	0	2	1	23	1						٤	
5-9	8.0	92	0	1	2	73	16						٩-٥	
10-14	5.1	58	0	3	3	38	14						١٤-١٠	
15-19	2.0	23	0	1	2	15	5						١٩-١٥	
20-24	1.4	16	0	2	0	9	5						٢٤-٢٠	
25+	2.8	32	0	3	0	23	6						+٢٥	
Not Stated	0.3	4	0	0	0	3	1						غير مبين	
Total	100.0	1,144	0	30	74	479	561						المجموع	
Percentage Type of Divorce		100.0	0.0	2.6	6.5	41.9	49.0						النسبة لنوع الطلاق	



إشهادات الطلاق حسب نوع الطلاق ومدى الحياة الزوجية للزوج
 DIVORCES BY TYPE OF DIVORCE AND DURATION OF MARRIAGE OF HUSBAND
 2020
 غير قطريين Non-Qataris

Table No (28-2)

Duration of Marriage In Years	النسبة لمدى الحياة الزوجية Percentage of duration of marriage	نوع الطلاق Type of Divorce						المجموع Total	غير مبين Not Stated	بينونة كبرى Major irrevocable divorce	خلع Divorce against compensation	رجعي Revocable divorce	بينونة صغرى Minor irrevocable divorce	مدى الحياة الزوجية بالمسئولات
		المجموع Total	غير مبين Not Stated	بينونة كبرى Major irrevocable divorce	خلع Divorce against compensation	رجعي Revocable divorce	بينونة صغرى Minor irrevocable divorce							
Before Consummation	9.5	65	0	0	22	5	38							قبل الدخول
-1	51.6	353	0	10	38	101	204							١-
1	5.4	37	0	1	2	26	8							١
2	6.1	42	0	2	4	28	8							٢
3	3.2	22	0	2	1	14	5							٣
4	2.9	20	0	1	2	13	4							٤
5-9	10.1	69	0	1	9	39	20							٤-٥
10-14	6.4	44	0	1	4	29	10							١٤-١٠
15-19	1.3	9	0	0	1	5	3							١٩-١٥
20-24	1.6	11	0	1	3	4	3							٢٤-٢٠
25+	1.8	12	0	0	3	7	2							+٢٥
Not Stated	0.0	0	0	0	0	0	0							غير مبين
Total	100.0	684	0	19	89	271	305							المجموع
Percentage Type of Divorce		100.0	0.0	2.8	13.0	39.6	44.6							النسبة لنوع الطلاق

جدول رقم (٢٨-٢)



إشهادات الطلاق ومدى الحياة الزوجية للزوج
DIVORCES BY TYPE OF DIVORCE AND DURATION OF MARRIAGE OF HUSBAND
 2020
 المجموع Total

Table No (28-3)

جدول رقم (٢٨-٣)

Duration of Marriage In Years	النسبة لمدى الحياة الزوجية Percentage of duration of marriage	Type of Divorce نوع الطلاق							مدى الحياة الزوجية بالسنوات
		المجموع Total	غير مبين Not Stated	بينونة كبرى Major irrevocable divorce	خلع Divorce against compensation	رجعي Revocable divorce	بينونة صغرى Minor irrevocable divorce	قبل الدخول	
Before Consummation	17.4	318	0	0	56	15	247	١- ١-	
-1	45.7	835	0	24	62	271	478	١-	
1	6.1	111	0	1	5	81	24	١	
2	5.1	94	0	4	8	64	18	٢	
3	2.9	53	0	4	2	38	9	٣	
4	2.6	47	0	3	3	36	5	٤	
5-9	8.8	161	0	2	11	112	36	٩-٥	
10-14	5.6	102	0	4	7	67	24	١٤-١٠	
15-19	1.8	32	0	1	3	20	8	١٩-١٥	
20-24	1.5	27	0	3	3	13	8	٢٤-٢٠	
25+	2.4	44	0	3	3	30	8	+٢٥	
Not Stated	0.2	4	0	0	0	3	1	غير مبين	
Total	100.0	1,828	0	49	163	750	866	المجموع	
Percentage Type of Divorce		100.0	0.0	2.7	8.9	41.0	47.4	النسبة لنوع الطلاق	



إشهادات الطلاق حسب جنسية الزوج والزوجة وعدد طالبي الطلاق ومدة الحياة الزوجية للزوج
**DIVORCES BY HUSBAND AND WIFE, NATIONALITY, DIVORCE INITIATORS NUMBER AND
 DURATION OF MARRIAGE FOR HUSBAND**
 2020

Table No. (29)

جدول رقم (٢٩)

Duration of Marriage for Husband	المجموع العام G. Total	المجموع Total		طالب الطلاق Divorce Initiator										مدة الحياة الزوجية للزوج
		غير مبين Not Stated	الزوجة Wife	الزوج Husband		الزوج غير قطري والزوجة غير قطرية Non-Qatari Husband & Non-Qatari Wife		الزوج غير قطري والزوجة قطرية Non-Qatari Husband & Qatari Wife		الزوج قطري والزوجة غير قطرية Qatari Husband & Non-Qatari Wife		الزوج قطري والزوجة قطرية Qatari Husband & Qatari Wife		
				الزوجة Wife	الزوج Husband	الزوجة Wife	الزوج Husband	الزوجة Wife	الزوج Husband	الزوجة Wife	الزوج Husband	الزوجة Wife	الزوج Husband	
Before Consummation	318	2	91	225	28	30	2	5	2	20	59	170	قبل الدخول	
-1	835	11	416	408	185	129	22	12	23	43	186	224	١ -	
1	111	0	17	94	9	26	1	1	1	13	6	54	١	
2	94	0	23	71	12	25	1	4	3	7	7	35	٢	
3	53	0	8	45	3	16	0	3	2	7	3	19	٣	
4	47	0	9	38	6	12	0	2	1	8	2	16	٤	
5-9	161	0	32	129	18	46	0	5	6	27	8	51	٤-٥	
10-14	102	0	18	84	11	30	1	2	0	8	6	44	١٤-١٥	
15-19	32	0	5	27	2	6	1	0	0	2	2	19	١٩-٢٥	
20-24	27	0	7	20	4	5	2	0	0	0	1	15	٢٤-٢٥	
25+	44	0	9	35	6	5	1	0	0	1	2	29	+٢٥	
Not Stated	4	0	0	4	0	0	0	0	0	0	0	4	غير مبين	
Total	1,828	13	635	1,180	284	330	31	34	38	136	282	680	المجموع	



إشهادات الطلاق حسب نوع الطلاق ومدة الحياة الزوجية للزوجة
DIVORCES BY TYPE OF DIVORCE AND DURATION OF MARRIAGE OF WIFE
 2020
 قطريات Qataris

Table No (30-1)

جدول رقم (٣٠-١)

Duration of Marriage In Years	النسبة لمدة الحياة الزواجية Percentage of duration of marriage	نوع الطلاق Type of Divorce						مدة الحياة الزوجية بالسنوات Minor irrevocable divorce	قبل المخول ١- ٢ ٣ ٤ ٤-٥ ١٤-١٥ ١٩-٢٥ ٢٤-٢٥ +٢٥ غير معين
		المجموع Total	غير معين Not Stated	بينونة كبرى Major irrevocable divorce	خلع Divorce against compensation	رجعي Revocable divorce	بينونة صغرى Minor irrevocable divorce		
Before Consummation	23.0	238	0	0	35	10	193	١- ١	
-1	43.6	452	0	13	24	151	264	١	
1	6.0	62	0	0	3	45	14	٢	
2	4.5	47	0	1	3	31	12	٣	
3	2.4	25	0	1	0	22	2	٤	
4	1.9	20	0	2	1	16	1	٤-٥	
5-9	6.2	64	0	1	2	49	12	١٤-١٥	
10-14	5.1	53	0	2	3	35	13	١٩-٢٥	
15-19	2.1	22	0	1	2	14	5	٢٤-٢٥	
20-24	1.7	18	0	2	2	9	5	+٢٥	
25+	3.1	32	0	3	1	22	6	غير معين	
Not Stated	0.4	4	0	0	0	3	1	المجموع	
Total	100.0	1,037	0	26	76	407	528	النسبة لنوع الطلاق	
Percentage Type of Divorce		100.0	0.0	2.5	7.3	39.2	50.9		



إشهادات الطلاق حسب نوع الطلاق ومدة الحياة الزوجية للزوجة
DIVORCES BY TYPE OF DIVORCE AND DURATION OF MARRIAGE OF WIFE
 2020
 غير قطريات Non-Qataris

Table No (30-2)

جدول رقم (٣٠-٢)

Duration of Marriage In Years	النسبة لمدة الحياة الزواجية Percentage of duration of marriage	نوع الطلاق Type of Divorce							مدة الحياة الزوجية بالسنوات
		المجموع Total	غير مبين Not Stated	بينونة كبرى Major irrevocable divorce	خلع Divorce against compensation	رجعي Revocable divorce	بينونة صغرى Minor irrevocable divorce	قبل المخول	
Before Consummation	10.1	80	0	0	21	5	54	قبل المخول	
-1	48.4	383	0	11	38	120	214	١-	
1	6.2	49	0	1	2	36	10	١	
2	5.9	47	0	3	5	33	6	٢	
3	3.5	28	0	3	2	16	7	٣	
4	3.4	27	0	1	2	20	4	٤	
5-9	12.3	97	0	1	9	63	24	٩-٥	
10-14	6.2	49	0	2	4	32	11	١٤-١٠	
15-19	1.3	10	0	0	1	6	3	١٩-١٥	
20-24	1.1	9	0	1	1	4	3	٢٤-٢٠	
25+	1.5	12	0	0	2	8	2	+٢٥	
Not Stated	0.0	0	0	0	0	0	0	غير مبين	
Total	100.0	791	0	23	87	343	338	المجموع	
Percentage Type of Divorce		100.0	0.0	2.9	11.0	43.4	42.7	النسبة لنوع الطلاق	



إشهادات الطلاق حسب نوع الطلاق ومدة الحياة الزوجية للزوجة
DIVORCES BY TYPE OF DIVORCE AND DURATION OF MARRIAGE OF WIFE
 2020
 المجموع Total

Table No (30-3)

جدول رقم (٣٠-٣)

Duration of Marriage In Years	النسبة لمدة الحياة الزواجية Percentage of duration of marriage	نوع الطلاق Type of Divorce						مدة الحياة الزوجية بالسنوات
		المجموع Total	غير مبين Not Stated	بينونة كبرى Major irrevocable divorce	خلع Divorce against compensation	رجعي Revocable divorce	بينونة صغرى Minor irrevocable divorce	
Before Consummation	17.4	318	0	0	56	15	247	قبل الدخول
-1	45.7	835	0	24	62	271	478	١-
1	6.1	111	0	1	5	81	24	١
2	5.1	94	0	4	8	64	18	٢
3	2.9	53	0	4	2	38	9	٣
4	2.6	47	0	3	3	36	5	٤
5-9	8.8	161	0	2	11	112	36	٩-٥
10-14	5.6	102	0	4	7	67	24	١٤-١٠
15-19	1.8	32	0	1	3	20	8	١٩-١٥
20-24	1.5	27	0	3	3	13	8	٢٤-٢٠
25+	2.4	44	0	3	3	30	8	+٢٥
Not Stated	0.2	4	0	0	0	3	1	غير مبين
Total	100.0	1,828	0	49	163	750	866	المجموع
Percentage Type of Divorce		100.0	0.0	2.7	8.9	41.0	47.4	النسبة لنوع الطلاق



إشهادات الطلاق حسب مدة الحياة الزوجية وفترة عمر الزوج
DIVORCES BY DURATION OF MARRIAGE AND AGE GROUP OF HUSBAND
 2020
 فطرين قطر
 Qataris

Table No (31-1)

جدول رقم (٣١-١)

Age Group of Husband In Years	المجموع Total	غير مبين Not Stated	مدة الحياة الزوجية بالسنوات (1)											قبل المحول B.Cons.	فترة عمر الزوج بالسنوات			
			25+	20-24	15-19	10-14	5-9	4	3	2	1	-1						
-20	5	0	0	0	0	0	0	0	0	0	0	0	0	0	0	0	3	٢٠-
20-24	89	1	0	0	0	0	0	1	2	3	7	10	25	40	40	40	٢٤-٢٠	
25-29	291	0	0	0	0	0	0	21	9	16	23	26	88	108	108	٢٩-٢٥		
30-34	239	1	0	0	0	0	13	33	6	5	11	15	97	58	58	٣٤-٣٠		
35-39	158	1	0	0	4	19	19	19	3	2	3	8	78	21	21	٣٩-٣٥		
40-44	125	1	0	5	12	10	3	3	5	2	3	10	66	8	8	٤٤-٤٠		
45-49	82	0	5	6	1	7	5	5	1	1	2	2	46	6	6	٤٩-٤٥		
50-54	75	0	11	3	3	4	4	4	0	1	0	2	40	7	7	٥٤-٥٠		
55-59	37	0	8	0	3	2	1	1	1	0	2	0	19	1	1	٥٩-٥٥		
60-64	22	0	4	1	0	0	3	3	0	0	1	0	13	0	0	٦٤-٦٠		
65-69	7	0	2	1	0	0	0	2	0	0	0	0	2	0	0	٦٩-٦٥		
70-74	6	0	2	0	0	0	0	0	0	0	0	0	4	0	0	٧٤-٧٠		
75+	8	0	0	0	0	3	0	0	0	1	0	0	3	1	1	+٧٥		
Not Stated	0	0	0	0	0	0	0	0	0	0	0	0	0	0	0	0	غير مبين	
Total	1,144	4	32	16	23	58	92	27	31	52	74	482	253	253	253	المجموع		

(1) Duration Of Marriage For Last Marriage Only

(١) مدة الحياة الزوجية للزواج الأخير فقط



إشهادات الطلاق حسب مدة الحياة الزوجية وفترة عمر الزوج
 DIVORCES BY DURATION OF MARRIAGE AND AGE GROUP OF HUSBAND
 2020
 غير قطريين Non-Qataris

Table No (31-2)

جدول رقم (٣١-٢)

Age Group of Husband In Years	Duration of Marriages In Years (1)											قبل الدخول B.Cons.	فترة عمر الزوج بالسنوات			
	المجموع Total	غير مبين Not Stated	25+	20-24	15-19	10-14	5-9	4	3	2	1			-1		
-20	0	0	0	0	0	0	0	0	0	0	0	0	0	0	0	٢٠-
20-24	12	0	0	0	0	0	0	0	0	0	0	0	3	2	7	٢٤-٢٠
25-29	75	0	0	0	0	0	0	1	1	3	8	9	35	18	18	٢٩-٢٥
30-34	141	0	0	0	0	0	1	27	6	5	14	8	62	18	18	٣٤-٣٠
35-39	155	0	0	0	1	1	19	21	7	7	10	6	76	8	8	٣٩-٣٥
40-44	101	0	0	2	4	4	16	10	3	3	2	1	49	11	11	٤٤-٤٠
45-49	85	0	1	4	1	7	5	3	1	4	4	4	54	1	1	٤٩-٤٥
50-54	45	0	2	2	2	0	3	0	3	3	2	3	27	1	1	٥٤-٥٠
55-59	27	0	3	2	1	0	1	0	0	0	0	3	17	0	0	٥٩-٥٥
60-64	11	0	2	0	0	0	0	0	0	0	1	0	8	0	0	٦٤-٦٠
65-69	10	0	3	1	0	0	0	1	0	0	1	0	4	0	0	٦٩-٦٥
70-74	2	0	1	0	0	0	0	0	0	0	0	0	1	0	0	٧٤-٧٠
75+	0	0	0	0	0	0	0	0	0	0	0	0	0	0	0	+٧٥
Not Stated	20	0	0	0	0	1	0	0	0	0	0	0	18	1	1	غير مبين
Total	684	0	12	11	9	44	69	20	22	42	37	353	65	65	المجموع	

(1) Duration Of Marriage For Last Marriage Only

(١) مدة الحياة الزوجية للأخير فقط



إشهادات الطلاق حسب مدة الحياة الزوجية وفئة عمر الزوج
DIVORCES BY DURATION OF MARRIAGE AND AGE GROUP OF HUSBAND
 2020
 المجموع Total

Age Group of Husband In Years	المجموع Total	غير مبين Not Stated	مدة الحياة الزوجية بالسنوات (1)											قبل الدخول B.Cons.	فئة عمر الزوج بالسنوات غير مبين							
			25+	20-24	15-19	10-14	5-9	4	3	2	1	-1	المجموع									
-20	5	0	0	0	0	0	0	0	0	0	0	0	0	0	0	0	0	0	1	1	3	٢٠--
20-24	101	1	0	0	0	0	0	1	2	3	7	13	27	47	7	47	47	13	27	47	٢٤-٢٠	
25-29	366	0	0	0	0	0	22	10	19	31	35	123	126	126	126	126	126	35	123	126	٢٩-٢٥	
30-34	380	1	0	0	0	14	60	12	10	25	23	159	76	76	76	76	76	23	159	76	٣٤-٣٠	
35-39	313	1	0	0	5	38	40	10	9	13	14	154	29	29	29	29	29	14	154	29	٣٩-٣٥	
40-44	226	1	0	7	16	26	13	8	5	5	11	115	19	19	19	19	19	11	115	19	٤٤-٤٠	
45-49	167	0	6	10	2	14	10	4	2	6	6	100	7	7	7	7	7	6	100	7	٤٩-٤٥	
50-54	120	0	13	5	5	4	7	0	4	2	2	67	8	8	8	8	8	5	67	8	٥٤-٥٠	
55-59	64	0	11	2	4	2	2	1	0	2	3	36	1	1	1	1	1	4	36	1	٥٩-٥٥	
60-64	33	0	6	1	0	0	3	0	0	2	0	21	0	0	0	0	0	3	21	0	٦٤-٦٠	
65-69	17	0	5	2	0	0	3	0	0	1	0	6	0	0	0	0	0	5	6	0	٦٩-٦٥	
70-74	8	0	3	0	0	0	0	0	0	0	0	5	0	0	0	0	0	3	5	0	٧٤-٧٠	
75+	8	0	0	0	0	0	3	0	0	1	0	3	1	1	1	1	1	0	3	1	+٧٥	
Not Stated	20	0	0	0	0	1	0	0	0	0	0	18	1	1	1	1	1	0	18	1	غير مبين	
Total	1,828	4	44	27	32	102	161	47	53	94	111	835	318	318	318	318	318	111	835	318	المجموع	

(1) Duration Of Marriage For Last Marriage Only

(1) مدة الحياة الزوجية للزواج الأخير فقط

جدول رقم (٣١-٣)



إشهادات الطلاق حسب مدة الحياة الزوجية وفترة عمر الزوجة
DIVORCES BY DURATION OF MARRIAGE AND AGE GROUP OF WIFE
 2020
 قطريات Qataris

Table No (32-1)

جدول رقم (٣٢-١)

Age Group of Wife In Years	Duration of Marriages In Years (1)													قبل الدخول B.Cons.	فترة عمر الزوجة بالسنوات
	المجموع Total	غير مبين Not Stated	25+	20-24	15-19	10-14	5-9	4	3	2	1	-1			
-20	22	1	0	0	0	0	0	1	1	1	4	3	11	٢٠-	
20-24	223	0	0	0	0	0	5	5	12	19	22	60	100	٢٤-٢٠	
25-29	245	1	0	0	0	5	30	6	7	17	18	86	75	٢٩-٢٥	
30-34	180	1	0	0	2	23	15	2	2	3	12	97	23	٣٤-٣٠	
35-39	132	0	0	6	10	16	4	4	2	4	2	69	15	٣٩-٣٥	
40-44	91	0	3	4	7	5	6	0	0	1	3	51	11	٤٤-٤٠	
45-49	56	0	7	4	3	2	3	1	1	0	0	32	3	٤٩-٤٥	
50-54	46	0	9	1	0	1	1	0	0	2	1	31	0	٥٤-٥٠	
55-59	29	1	7	1	0	1	0	1	0	0	0	18	0	٥٩-٥٥	
60+	13	0	6	2	0	0	0	0	0	0	0	5	0	+٦٠	
Not Stated	0	0	0	0	0	0	0	0	0	0	0	0	0	غير مبين	
Total	1,037	4	32	18	22	53	64	20	25	47	62	452	238	المجموع	

(1) Duration Of Marriage For Last Marriage Only

(1) مدة الحياة الزوجية للزواج الأخير فقط



إشهادات الطلاق حسب مدة الحياة الزوجية وفترة عمر الزوجة
DIVORCES BY DURATION OF MARRIAGE AND AGE GROUP OF WIFE
 2020
 غير قطريات Non-Qataris

Table No (32-2)

جدول رقم (٣٢-٢)

Age Group of Wife In Years	مدة الحياة الزوجية بالسنوات (1)													فئة عمر الزوجة بالسنوات
	المجموع Total	غير مبين Not Stated	25+	20-24	15-19	10-14	5-9	4	3	2	1	-1	قبل الدخول B.Cons.	
-20	12	0	0	0	0	0	0	0	0	2	3	2	5	٢٠-
20-24	68	0	0	0	0	0	5	1	3	6	13	22	18	٢٤-٢٠
25-29	136	0	0	0	0	1	20	8	3	16	5	53	30	٢٩-٢٥
30-34	171	0	0	0	1	14	37	6	6	8	10	79	10	٣٤-٣٠
35-39	151	0	0	2	6	19	19	5	7	2	9	72	10	٣٩-٣٥
40-44	118	0	1	5	2	6	10	2	4	5	4	76	3	٤٤-٤٠
45-49	58	0	4	1	1	6	0	2	0	3	4	36	1	٤٩-٤٥
50-54	28	0	1	0	0	0	3	0	1	3	1	19	0	٥٤-٥٠
55-59	13	0	3	1	0	0	0	0	0	2	0	7	0	٥٩-٥٥
60+	7	0	3	0	0	1	0	0	1	0	0	2	0	+٦٠
Not Stated	29	0	0	0	0	2	3	3	3	0	0	15	3	غير مبين
Total	791	0	12	9	10	49	97	27	28	47	49	383	80	المجموع

(1) Duration Of Marriage For Last Marriage Only

(١) مدة الحياة الزوجية للزواج الأخير فقط



إشهادات الطلاق حسب مدة الحياة الزوجية وفترة عمر الزوجة
DIVORCES BY DURATION OF MARRIAGE AND AGE GROUP OF WIFE
 2020
 المجموع Total

جدول رقم (٣٢-٣) (٣-٣٢)

Age Group of Wife In Years	Duration of Marriages In Years (1)											قبل الدخول B.Cons.	فترة عمر الزوجة بالسنوات	
	المجموع Total	غير مبيّن Not Stated	25+	20-24	15-19	10-14	5-9	4	3	2	1			-1
-20	34	1	0	0	0	0	0	1	1	3	7	5	16	٢٠-
20-24	291	0	0	0	0	0	10	6	15	25	35	82	118	٢٤-٢٠
25-29	381	1	0	0	0	6	50	14	10	33	23	139	105	٢٩-٢٥
30-34	351	1	0	0	3	37	52	8	8	11	22	176	33	٣٤-٣٠
35-39	283	0	0	8	16	35	23	9	9	6	11	141	25	٣٩-٣٥
40-44	209	0	4	9	9	11	16	2	4	6	7	127	14	٤٤-٤٠
45-49	114	0	11	5	4	8	3	3	1	3	4	68	4	٤٩-٤٥
50-54	74	0	10	1	0	1	4	0	1	5	2	50	0	٥٤-٥٠
55-59	42	1	10	2	0	1	0	1	0	2	0	25	0	٥٩-٥٥
60+	20	0	9	2	0	1	0	0	1	0	0	7	0	+٦٠
Not Stated	29	0	0	0	0	2	3	3	3	0	0	15	3	غير مبيّن
Total	1,828	4	44	27	32	102	161	47	53	94	111	835	318	المجموع

(١) مدة الحياة الزوجية للزواج الأخير فقط



إشهادات الطلاق حسب فئة عمر الزوجة والزوج
DIVORCES BY AGE GROUP OF WIFE AND HUSBAND
 2020
 قطر ٢٠٢٠

Table No. (33-1)

جدول رقم (٣٣-١)

Age Group of Husband In Years	Age Group of Wife in years										فئات عمر الزوج بالسنوات		
	المجموع Total	غير مبين Not Stated	60+	55-59	50-54	45-49	40-44	35-39	30-34	25-29		20-24	-20
-20	5	0	0	0	0	0	0	0	0	1	2	2	٢٠-
20-24	89	1	0	0	0	0	0	1	1	13	66	7	٢٤-٢٠
25-29	291	1	0	0	0	0	1	3	13	119	142	12	٢٩-٢٥
30-34	239	3	0	0	2	0	7	13	75	109	28	2	٣٤-٣٠
35-39	158	2	0	1	2	2	13	47	61	28	2	0	٣٩-٣٥
40-44	125	2	0	0	2	2	31	44	27	6	2	0	٤٤-٤٠
45-49	82	0	0	1	6	21	20	21	10	3	0	0	٤٩-٤٥
50-54	75	1	2	5	16	17	17	11	3	1	1	1	٥٤-٥٠
55-59	37	0	2	10	10	8	5	2	0	0	0	0	٥٩-٥٥
60-64	22	0	2	10	4	0	1	2	2	1	0	0	٦٤-٦٠
65-69	7	1	3	2	1	0	0	0	0	0	0	0	٦٩-٦٥
70-74	6	0	3	0	0	2	0	1	0	0	0	0	٧٤-٧٠
75+	8	1	2	1	0	2	0	1	0	1	0	0	+٧٥
Not Stated	0	0	0	0	0	0	0	0	0	0	0	0	غير مبين
Total	1,144	12	14	30	43	63	95	146	192	282	243	24	المجموع



إشهادات الطلاق حسب فئة عمر الزوجة والزوج
DIVORCES BY AGE GROUP OF WIFE AND HUSBAND
 2020
 غير قطريين Non-Qataris

Table No. (33-2)

جدول رقم (٣٣-٢)

Age Group of Husband In Years	Age Group of Wife in years										فئات عمر الزوج بالسنوات		
	المجموع Total	غير مبين Not Stated	60+	55-59	50-54	45-49	40-44	35-39	30-34	25-29		20-24	-20
-20	0	0	0	0	0	0	0	0	0	0	0	0	٢٠-
20-24	12	0	0	0	0	0	0	1	0	1	6	4	٢٤-٢٠
25-29	75	2	0	0	0	1	1	3	10	27	28	3	٢٩-٢٥
30-34	141	3	0	0	0	1	7	21	51	47	9	2	٣٤-٣٠
35-39	155	6	0	0	4	4	25	41	56	15	3	1	٣٩-٣٥
40-44	101	3	0	0	2	8	26	34	21	5	2	0	٤٤-٤٠
45-49	85	1	0	0	7	16	29	17	13	2	0	0	٤٩-٤٥
50-54	45	0	1	1	7	9	13	11	2	1	0	0	٥٤-٥٠
55-59	27	0	1	1	7	6	8	3	1	0	0	0	٥٩-٥٥
60-64	11	1	0	5	1	2	1	1	0	0	0	0	٦٤-٦٠
65-69	10	0	3	4	0	1	1	1	0	0	0	0	٦٩-٦٥
70-74	2	0	1	1	0	0	0	0	0	0	0	0	٧٤-٧٠
75+	0	0	0	0	0	0	0	0	0	0	0	0	+٧٥
Not Stated	20	1	0	0	3	3	3	4	5	1	0	0	غير مبين
Total	684	17	6	12	31	51	114	137	159	99	48	10	المجموع



إشهادات الطلاق حسب فئة عمر الزوجة والزوج
DIVORCES BY AGE GROUP OF WIFE AND HUSBAND
 2020
 المجموع Total

Table No. (33-3)

جدول رقم (٣٣-٣)

Age Group of Husband In Years	Age Group of Wife in years											فئات عمر الزوج بالسنوات	
	المجموع Total	غير مبين Not Stated	60+	55-59	50-54	45-49	40-44	35-39	30-34	25-29	20-24		-20
-20	5	0	0	0	0	0	0	0	0	1	2	2	٢٠-
20-24	101	1	0	0	0	0	0	2	1	14	72	11	٢٤-٢٠
25-29	366	3	0	0	0	1	2	6	23	146	170	15	٢٩-٢٥
30-34	380	6	0	0	2	1	14	34	126	156	37	4	٣٤-٣٠
35-39	313	8	0	1	6	6	38	88	117	43	5	1	٣٩-٣٥
40-44	226	5	0	0	4	19	57	78	48	11	4	0	٤٤-٤٠
45-49	167	1	0	1	13	37	49	38	23	5	0	0	٤٩-٤٥
50-54	120	1	3	6	23	26	30	22	5	2	1	1	٥٤-٥٠
55-59	64	0	3	11	17	14	13	5	1	0	0	0	٥٩-٥٥
60-64	33	1	2	15	5	2	2	3	2	1	0	0	٦٤-٦٠
65-69	17	1	6	6	1	1	1	1	0	0	0	0	٦٩-٦٥
70-74	8	0	4	1	0	2	0	1	0	0	0	0	٧٤-٧٠
75+	8	1	2	1	0	2	0	1	0	1	0	0	+٧٥
Not Stated	20	1	0	0	3	3	3	4	5	1	0	0	غير مبين
Total	1,828	29	20	42	74	114	209	283	351	381	291	34	المجموع



إشهادات الطلاق حسب فئة عمر الزوج وجنسيته
DIVORCES BY HUSBAND AGE GROUP AND NATIONALITY
 2020

Table No. (34)

جدول رقم (٣٤)

Nationality of Husband	المجموع Total	غير مبين Not Stated	Age Group of Husband in years													جنسية الزوج
			75+	70-74	65-69	60-64	55-59	50-54	45-49	40-44	35-39	30-34	25-29	20-24	-20	
Qatar	1,144	0	8	6	7	22	37	75	82	125	158	239	291	89	5	قطر
Other G.C.C Countries	60	7	0	1	1	1	1	4	4	10	14	10	6	1	0	بقية دول مجلس التعاون
Other Arab Countries	492	7	0	1	7	6	21	31	70	73	119	98	53	6	0	بقية الدول العربية
Asian Countries	81	6	0	0	0	2	2	4	6	10	15	20	12	4	0	دول اسيوية
European Countries	22	0	0	0	1	0	2	2	3	2	6	5	1	0	0	دول اوروپية
Other Countries	29	0	0	0	1	2	1	4	2	6	1	8	3	1	0	دول اخرى
Total	1,828	20	8	8	17	33	64	120	167	226	313	380	366	101	5	المجموع



إشهادات الطلاق حسب فئة عمر الزوجة وجنسياتها
DIVORCES BY WIFE AGE GROUP AND NATIONALITY
 2020

Table No. (35)

Nationality of Wife	المجموع Total	غير مبين Not Stated	Age Group of Wife in years										جنسية الزوجة
			60+	55-59	50-54	45-49	40-44	35-39	30-34	25-29	20-24	-20	
Qatar	1037	0	13	29	46	56	91	132	180	245	223	22	قطر
Other G.C.C Countries	145	10	3	3	3	3	10	7	20	21	44	22	بقية دول مجلس التعاون
Other Arab Countries	488	19	3	10	20	35	71	99	119	70	33	9	بقية الدول العربية
Asian Countries	100	0	0	0	3	6	24	22	17	17	10	1	دول اسيوية
European Countries	27	0	0	0	0	3	12	4	5	1	2	0	دول اوروبية
Other Countries	31	0	1	0	2	4	4	6	9	4	1	0	دول اخرى
Total	1,828	29	20	42	74	114	209	283	351	381	291	34	المجموع

جدول رقم (٣٥)



إشهادات الطلاق حسب جنسية الزوجة والزوج
DIVORCES BY NATIONALITY OF WIFE AND HUSBAND
 2020

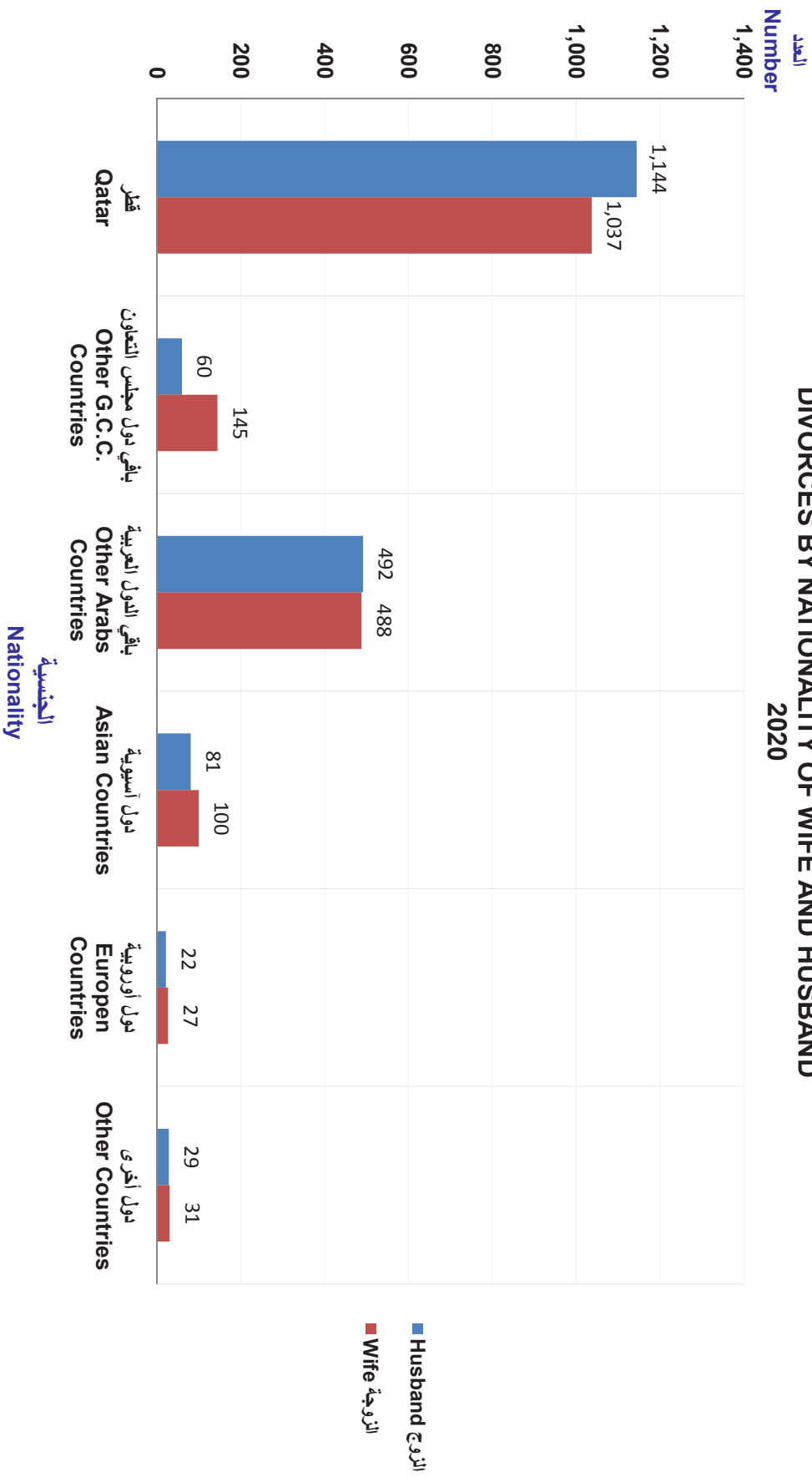
Table No. (36)

جدول رقم (٣٦)

Nationality of Husband	النسبة المئوية لجنسية الزوج Percentage of Husband	Nationality of Wife								جنسية الزوجة
		المجموع Total	دول اخرى Other Countries	دول اوروبية European Countries	دول اسيوية Asian Countries	بقية الدول العربية Other Arab Countries	بقية دول مجلس التعاون Other G.C.C Countries	قطر Qatar	بقية دول مجلس التعاون Other Arab Countries	
Qatar	62.6	1,144	1	3	8	35	127	970	قطر	
Other G.C.C Countries	3.3	60	1	0	1	3	12	43	بقية دول مجلس التعاون	
Other Arab Countries	26.9	492	16	16	19	417	4	20	بقية الدول العربية	
Asian Countries	4.4	81	1	0	65	10	1	4	دول اسيوية	
European Countries	1.2	22	0	7	5	10	0	0	دول اوروبية	
Other Countries	1.6	29	12	1	2	13	1	0	دول اخرى	
Total	100.0	1,828	31	27	100	488	145	1,037	المجموع	
Percentage of Wife		100.0	1.7	1.5	5.5	26.7	7.9	56.7	النسبة المئوية لجنسية الزوجة	



اشهادات الطلاق حسب جنسية الزوجة والزوج
DIVORCES BY NATIONALITY OF WIFE AND HUSBAND
 2020



شكل رقم (15) Graph No. (15)



إشهادات الطلاق حسب عدد الزوجات الباقيات بالعصمة و جنسية الزوج و فئة عمره
DIVORCES BY NUMBER OF WIVES AND NATIONALITY OF HUSBAND AND HIS AGE GROUP
 2020

Table No. (37)

جدول رقم (٣٧)

Age Group of Husband In Years	عدد الزوجات الباقيات بالعصمة										فئات عمر الزوج بالسنوات		
	Non-Qataris					Qataris							
	المجموع Total	غير مبين Not Stated	3	2	1	لا يوجد None	المجموع Total	غير مبين Not Stated	3	2		1	لا يوجد None
-20	0	0	0	0	0	0	5	0	0	0	0	5	٢٠-
20-24	12	0	0	0	0	12	89	0	0	0	0	89	٢٤-٢٠
25-29	75	0	0	0	0	75	291	0	0	0	0	291	٢٩-٢٥
30-34	141	0	0	0	0	141	239	0	0	0	0	239	٣٤-٣٠
35-39	155	0	0	0	1	154	158	0	1	0	0	157	٣٩-٣٥
40-44	101	0	0	0	0	101	125	0	0	0	0	125	٤٤-٤٠
45-49	85	0	0	0	0	85	82	0	0	0	0	82	٤٩-٤٥
50-54	45	0	0	0	0	45	75	0	0	0	0	75	٥٤-٥٠
55-59	27	0	0	0	0	27	37	0	0	0	0	37	٥٩-٥٥
60-64	11	0	0	0	0	11	22	0	0	0	0	22	٦٤-٦٠
65-69	10	0	0	0	0	10	7	0	0	0	0	7	٦٩-٦٥
70-74	2	0	0	0	0	2	6	0	0	0	0	6	٧٤-٧٠
75+	0	0	0	0	0	0	8	0	0	0	0	8	+٧٥
Not Stated	20	0	0	0	0	20	0	0	0	0	0	0	غير مبين
Total	684	0	0	0	1	683	1,144	0	0	1	0	1,143	المجموع



إشهادات الطلاق حسب الحالة التعليمية للزوجة والزوج
 DIVORCES BY EDUCATIONAL STATUS OF WIFE AND HUSBAND
 2020
 قطر ٢٠٢٠

Table No. (38-1)

Educational Status of Husband	النسبة للزوج Percentage of husband	Educational Status of Wife										الحالة التعليمية للزوج
		المجموع Total	غير مبين Not Stated	جامعية فما فوق Univ & Above	دبلوم فوق الثانوي Post Secondary	ثانوية Secondary	إعدادية Preparatory	ابتدائية Primary	تقرأ وتكتب Read and Write	أمية Illiterate		
Illiterate	0.6	7	1	0	0	2	1	0	0	0	3	أمية
Read and Write	1.1	13	1	1	0	5	1	0	4	1	يقراً و يكتب	
Primary	5.8	66	5	11	0	28	15	4	2	1	إعدادي	
Preparatory	14.5	166	10	29	3	89	25	7	2	1	إعدادي	
Secondary	39.1	447	13	88	3	279	51	8	5	0	ثانوي	
Post Secondary	3.1	36	4	12	0	18	0	0	2	0	دبلوم فوق الثانوي	
Univ & Above	30.7	351	16	129	2	190	13	1	0	0	جامعي فما فوق	
Not stated	5.1	58	48	3	0	6	1	0	0	0	غير مبين	
Total	100.0	1,144	98	273	8	617	107	20	15	6	المجموع	
Percentage of Wife		100.0	8.6	23.9	0.7	53.9	9.4	1.7	1.3	0.5	النسبة للزوجة	

جدول رقم (٣٨-١)



إشهادات الطلاق حسب الحالة التعليمية للزوجة والزوج
 DIVORCES BY EDUCATIONAL STATUS OF WIFE AND HUSBAND
 2020
 غير قطريين Non-Qataris

Table No. (38-2)

جدول رقم (38-2)

Educational Status of Husband	النسبة للزوج Percentage of husband	الحالة التعليمية للزوجة Educational Status of Wife										الحالة التعليمية للزوج	
		المجموع Total	غير مبين Not Stated	جامعية فما فوق Univ & Above	دبلوم فوق الثانوي Post Secondary	ثانوية Secondary	إعدادية Preparatory	ابتدائية Primary	تقرأ وتكتب Read and Write	أمية Illiterate			
Illiterate	0.0	0	0	0	0	0	0	0	0	0	0	0	أمية
Read and Write	0.3	2	0	0	0	0	0	0	0	2	0	0	يقراً و يكتب
Primary	2.5	17	2	4	0	6	5	0	0	0	0	0	ابتدائي
Preparatory	5.0	34	6	3	1	16	6	2	0	0	0	0	إعدادي
Secondary	27.5	188	6	38	5	119	15	3	0	2	0	0	ثانوي
Post Secondary	2.5	17	2	2	3	9	1	0	0	0	0	0	دبلوم فوق الثانوي
Univ & Above	37.6	257	20	159	9	63	2	2	1	1	1	1	جامعي فما فوق
Not stated	24.7	169	150	9	0	9	1	0	0	0	0	0	غير مبين
Total	100.0	684	186	215	18	222	30	7	5	5	1		المجموع
Percentage of Wife		100.0	27.2	31.4	2.6	32.5	4.4	1.0	0.7	0.1			النسبة للزوجة



إشهادات الطلاق حسب الحالة التعليمية للزوجة والزوج
DIVORCES BY EDUCATIONAL STATUS OF WIFE AND HUSBAND
 2020
 المجموع Total

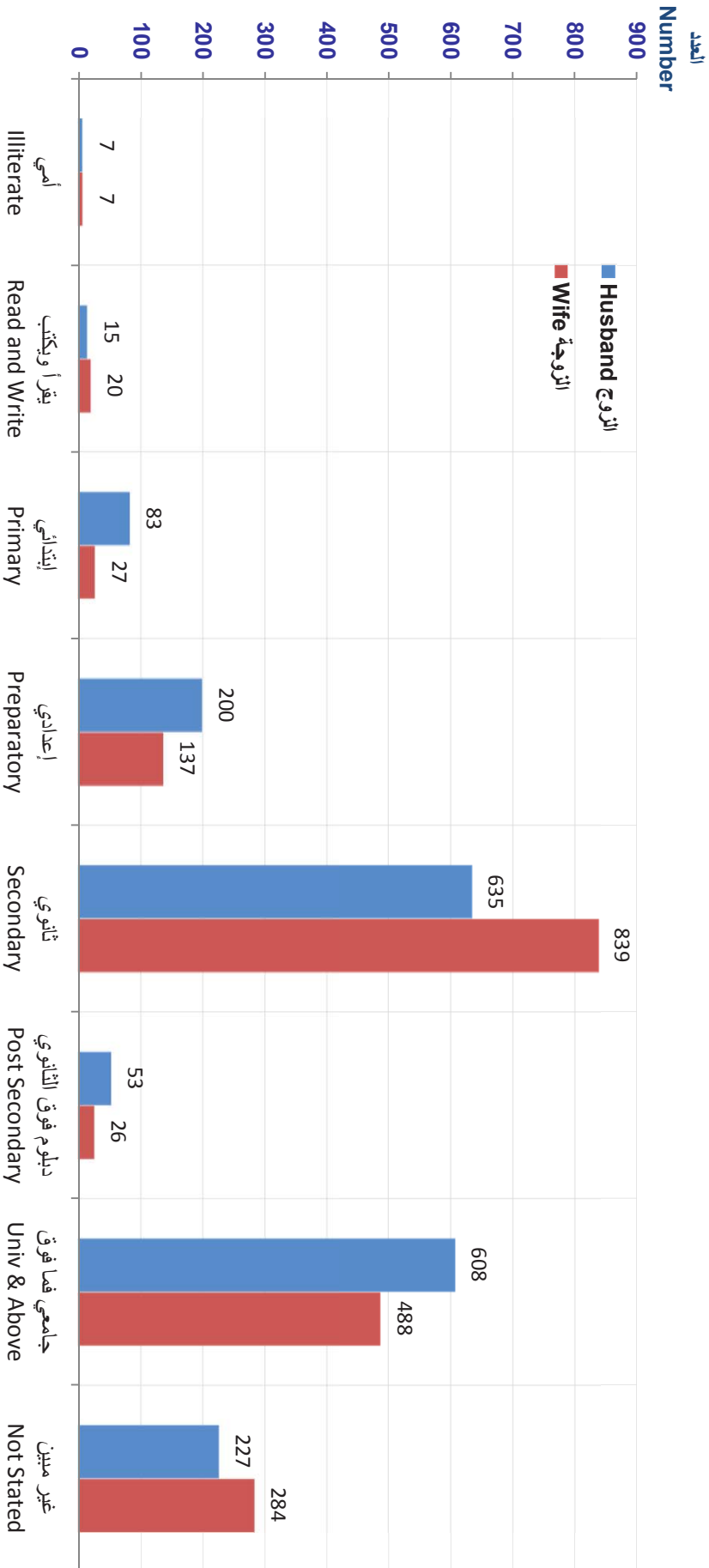
Table No. (38-3)

Educational Status of Husband	النسبة للزوج Percentage of husband	الحالة التعليمية للزوجة Educational Status of Wife										الحالة التعليمية للزوج
		المجموع Total	غير مبين Not Stated	جامعية فما فوق Univ & Above	دبلوم فوق الثانوي Post Secondary	ثانوية Secondary	إعدادية Preparatory	ابتدائية Primary	تقرأ وتكتب Read and Write	أمية Illiterate		
Illiterate	0.4	7	1	0	0	2	1	0	0	0	3	أمية
Read and Write	0.8	15	1	1	0	5	1	0	0	6	1	يقرأ و يكتب
Primary	4.5	83	7	15	0	34	20	4	4	2	1	ابتدائي
Preparatory	10.9	200	16	32	4	105	31	9	9	2	1	إعدادي
Secondary	34.7	635	19	126	8	398	66	11	11	7	0	ثانوي
Post Secondary	2.9	53	6	14	3	27	1	0	0	2	0	دبلوم فوق الثانوي
Univ & Above	33.3	608	36	288	11	253	15	3	3	1	1	جامعي فما فوق
Not stated	12.4	227	198	12	0	15	2	0	0	0	0	غير مبين
Total	100.0	1,828	284	488	26	839	137	27	27	20	7	المجموع
Percentage of Wife		100.0	15.5	26.7	1.4	45.9	7.5	1.5		1.1	0.4	النسبة للزوجة

جدول رقم (٣٨-٣)



إشهادات الطلاق حسب الحالة التعليمية للزوجة والزوج
 DIVORCES BY EDUCATIONAL STATUS OF WIFE AND HUSBAND
 2020



الحالة التعليمية
 Educational Status
 شكل رقم (16). Graph No.



إشهادات الطلاق حسب الحالة التعليمية للزوجة وفقه عمرها
DIVORCES BY EDUCATIONAL STATUS OF WIFE HER AGE GROUP
 2020
 قطريات Qataris

Table No. (39-1)

جدول رقم (٣٩-١)

Age Group of Wife In Years	النسبة للزوج Percentage of husband	الحالة التعليمية للزوجة Educational Status of Wife										فئة عمر الزوجة بالسنوات
		المجموع Total	غير مبين Not Stated	جامعية فما فوق Univ & Above	دبلوم فوق الثانوي Post Secondary	ثانوية Secondary	إعدادية Preparatory	ابتدائية Primary	تقرأ وتكتب Read and Write	أمية Illiterate		
-20	2.1	22	0	0	0	10	10	1	1	1	0	٢٠,-
20-24	21.5	223	0	32	0	158	29	2	2	2	0	٢٤-٢٠
25-29	23.6	245	1	52	1	166	17	5	2	2	1	٢٩-٢٥
30-34	17.4	180	6	45	3	104	22	0	0	0	0	٣٤-٣٠
35-39	12.7	132	7	57	2	57	7	1	1	1	0	٣٩-٣٥
40-44	8.8	91	11	32	0	38	7	0	3	3	0	٤٤-٤٠
45-49	5.4	56	14	20	0	14	5	1	1	1	1	٤٩-٤٥
50-54	4.4	46	13	7	0	14	5	4	2	2	1	٥٤-٥٠
55-59	2.8	29	16	3	0	7	1	1	0	0	1	٥٩-٥٥
60+	1.3	13	4	1	0	4	1	0	2	2	1	+٦٠
Not Stated	0.0	0	0	0	0	0	0	0	0	0	0	غير مبين
Total	100.0	1,037	72	249	6	572	104	15	14	14	5	المجموع
Percentage of Wife		100.0	6.9	24.0	0.6	55.2	10.0	1.4	1.4	1.4	0.5	النسبة للزوجة



إشهادات الطلاق حسب الحالة التعليمية للزوجة وفئة عمرها
 DIVORCES BY EDUCATIONAL STATUS OF WIFE HER AGE GROUP
 2020
 غير قطريات Non-Qataris

Table No. (39-2)

جدول رقم (٣٩-٢)

Age Group of Wife In Years	النسبة للزوج Percentage of husband	Educational Status of Wife										فئة عمر الزوجة بالسنوات
		المجموع Total	غير مبين Not Stated	جامعية فما فوق Univ & Above	دبلوم فوق الثانوي Post Secondary	ثانوية Secondary	إعدادية Preparatory	ابتدائية Primary	تقرأ وتكتب Read and Write	أمية Illiterate		
-20	1.5	12	0	0	0	8	2	1	1	1	0	٢٠-
20-24	8.6	68	5	7	0	43	10	2	2	1	0	٢٤-٢٠
25-29	17.2	136	17	45	2	65	5	1	1	0	1	٢٩-٢٥
30-34	21.6	171	36	58	4	65	5	2	2	1	0	٣٤-٣٠
35-39	19.1	151	45	55	4	42	3	2	2	0	0	٣٩-٣٥
40-44	14.9	118	43	38	6	25	2	3	3	1	0	٤٤-٤٠
45-49	7.3	58	20	22	3	11	2	0	0	0	0	٤٩-٤٥
50-54	3.5	28	13	9	1	3	1	0	1	1	0	٥٤-٥٠
55-59	1.6	13	4	3	0	2	3	1	0	0	0	٥٩-٥٥
60+	0.9	7	2	1	0	2	0	0	1	1	1	+٦٠
Not Stated	3.7	29	27	1	0	1	0	0	0	0	0	غير مبين
Total	100.0	791	212	239	20	267	33	12	6	2	2	المجموع
Percentage of Wife		100.0	26.8	30.2	2.5	33.8	4.2	1.5	0.8	0.3		النسبة للزوجة



إشهادات الطلاق حسب الحالة التعليمية للزوجة وفئة عمرها
DIVORCES BY EDUCATIONAL STATUS OF WIFE HER AGE GROUP
 2020
 المجموع Total

Table No. (39-3)

جدول رقم (٣٩-٣)

Age Group of Wife In Years	النسبة للزوج Percentage of husband	Educational Status of Wife										فئة عمر الزوجة بالمسنوات
		المجموع Total	غير مبين Not Stated	جامعية فما فوق Univ & Above	دبلوم فوق الثانوي Post Secondary	ثانوية Secondary	إعدادية Preparatory	ابتدائية Primary	تقرأ وتكتب Read and Write	أمية Illiterate		
-20	1.9	34	0	0	18	12	2	2	3	0	٢٠٠-	
20-24	15.9	291	5	39	201	39	4	3	0	٢٤-٢٠		
25-29	20.8	381	18	97	231	22	6	2	2	٢٩-٢٥		
30-34	19.2	351	42	103	169	27	2	1	0	٣٤-٣٠		
35-39	15.5	283	52	112	99	10	3	1	0	٣٩-٣٥		
40-44	11.4	209	54	70	63	9	3	4	0	٤٤-٤٠		
45-49	6.2	114	34	42	25	7	1	1	1	٤٩-٤٥		
50-54	4.0	74	26	16	17	6	4	3	1	٥٤-٥٠		
55-59	2.3	42	20	6	9	4	2	0	1	٥٩-٥٥		
60+	1.1	20	6	2	6	1	0	3	2	+٦٠		
Not Stated	1.6	29	27	1	1	0	0	0	0	غير مبين		
Total	100.0	1,828	284	488	839	137	27	20	7	المجموع		
Percentage of Wife		100.0	15.5	26.7	45.9	7.5	1.5	1.1	0.4	النسبة للزوجة		



إشهادات الطلاق حسب مهنة الزوجة والزوج
DIVORCES BY OCCUPATION OF WIFE AND HUSBAND
 2020
 قطريون Qataris

Table No. (40-1)

جدول رقم (40-1)

Occupation of Husband	مهنة الزوجة											مهنة الزوج		
	المجموع العام G.Total	بدون مهنة (1) No Occup. (1)	المجموع Total	الأفراد الذين لم يصفقوا حسب المهنة Not Known	المهن العالية Elementary Occupations	مشغلو الآلات والمعدات والمجموعها Plant And Machine Operators And Assemblers	العاملون في الحرف وما ألبها من المهن Craft And Related Trades Workers	العمل المهرة في الزراعة وصيد الأسماك Agricultural And Fishery Workers	العاملون في الخدمات والباعة في المحلات التجارية والأسواق Service Workers And Shop And Market Sales Workers	الكتبة Clerks	القيوم والتقنيون والمساعدون المهنيين Technicians And Associate Professionals		المشرفون والمديرون والمسؤولون Legislators, Senior Officials And Managers	
Legislators, Senior Officials And Managers	142	85	57	0	0	0	0	0	1	25	20	9	2	المشرفون ومسؤولو الإدارة العليا والمديرون
Professionals	40	23	17	0	0	0	0	0	0	6	7	3	1	التقنيون والمساعدون المهنيون
Technicians And Associate Professionals	209	106	103	0	0	0	0	0	1	37	38	11	16	المشرفون ومسؤولو الإدارة العليا والمديرون
Clerks	489	295	194	0	0	0	0	0	4	103	38	30	19	الكتبة
Service Workers And Shop And Market Sales Workers	85	49	36	0	0	0	0	0	2	19	7	4	4	العاملون في الخدمات والباعة في المحلات التجارية والأسواق
Skilled Agricultural And Fishery Workers	0	0	0	0	0	0	0	0	0	0	0	0	0	العمل المهرة في الزراعة وصيد الأسماك
Craft And Related Trades Workers	0	0	0	0	0	0	0	0	0	0	0	0	0	العاملون في الحرف وما إليها من المهن
Plant And Machine Operators And Assemblers	6	5	1	0	0	0	0	0	0	0	0	0	1	مشغلو الآلات والمعدات ومجموعها
Elementary Occupations	40	24	16	0	1	0	0	0	1	8	3	0	3	المهن العالية
Not Known	0	0	0	0	0	0	0	0	0	0	0	0	0	الأفراد الذين لم يصفقوا حسب المهنة
Total	1,011	587	424	0	1	0	0	0	9	198	113	57	46	المجموع
No Occup. (1)	133	68	65	0	0	0	0	0	0	6	6	1	52	بدون مهنة (1)
Grand Total	1,144	655	489	0	1	0	0	0	9	204	119	58	98	المجموع العام

(1) Including Those Who Are Seeking Work And Uneconomically Active

(1) تشمل الأشخاص الذين يبحثون عن عمل وغير التوظيف اقتصادياً



إشهادات الطلاق حسب مهنة الزوجة والزوج
 DIVORCES BY OCCUPATION OF WIFE AND HUSBAND
 2020
 غير قفريين Non-Qataris

Table No. (40-2)

جدول رقم (٤٠-٢)

Occupation of Husband	مهنة الزوجة										مهنة الزوج				
	المجموع العام G.Total	بدون مهنة (1) No Occup. (1)	المجموع Total	الأفراد الذين لم يصفوا حسب المهنة Not Known	المهن العادية Elementary Occupations	مشغل الآلات والمعدات ومجموعها Plant And Machine Operators And Assemblers	العمالون في الحرف وما أجها من المهن Craft And Related Trades Workers	العمال المهرة في الزراعة وصيد الأسماك وصيد الإسمك Skilled Agricultural And Fishery Workers	العمالون في الخدمات والباعة في المحلات التجارية والأسواق Service Workers And Shop And Market Sales Workers	الكتبة Clerks		القيون والمساعدون Technicians And Associate Professionals	الاختصاصيون Professionals	المشروعين وموظفي الإدارة الطبا والمديرون Legislators, Senior Officials And Managers	
Legislators, Senior Officials And Managers	36	17	19	0	1	0	0	0	3	4	4	4	1	6	المشروعين وموظفي الإدارة الطبا والمديرون
Professionals	112	42	70	0	2	1	0	0	5	4	17	24	17	الاختصاصيون	
Technicians And Associate Professionals	130	66	64	0	3	0	0	0	6	14	22	16	3	القيون والمساعدون	
Clerks	169	98	71	0	1	0	0	0	12	25	15	10	8	الكتبة	
Service Workers And Shop And Market Sales Workers	40	17	23	0	1	1	0	0	6	7	1	2	5	العمالون في الخدمات والباعة في المحلات التجارية والأسواق	
Skilled Agricultural And Fishery Workers	0	0	0	0	0	0	0	0	0	0	0	0	0	العمال المهرة في الزراعة وصيد الأسماك	
Craft And Related Trades Workers	3	3	0	0	0	0	0	0	0	0	0	0	0	العمالون في الحرف وما أجهها من المهن	
Plant And Machine Operators And Assemblers	4	2	2	0	0	0	0	0	0	0	0	1	1	مشغل الآلات والمعدات ومجموعها	
Elementary Occupations	8	4	4	0	0	0	0	0	1	1	0	1	1	المهن العادية	
Not Known	0	0	0	0	0	0	0	0	0	0	0	0	0	الأفراد الذين لم يصفوا حسب المهنة	
Total	502	249	253	0	8	2	0	0	33	55	59	55	41	المجموع	
No Occup. (1)	182	27	155	0	0	0	0	0	2	0	3	3	147	بدون مهنة (1)	
Grand Total	684	276	408	0	8	2	0	0	35	55	62	58	188	المجموع العام	

(1) Including Those Who Are Seeking Work And Uneconomically Active

(1) تشمل الأشخاص الذين يبحثون عن عمل وغير المشيطين اقتصاديا



إشهادات الطلاق حسب مهنة الزوجة والزوج
DIVORCES BY OCCUPATION OF WIFE AND HUSBAND
 2020
 المجموع Total

Table No. (40-3)

جدول رقم (40-3)

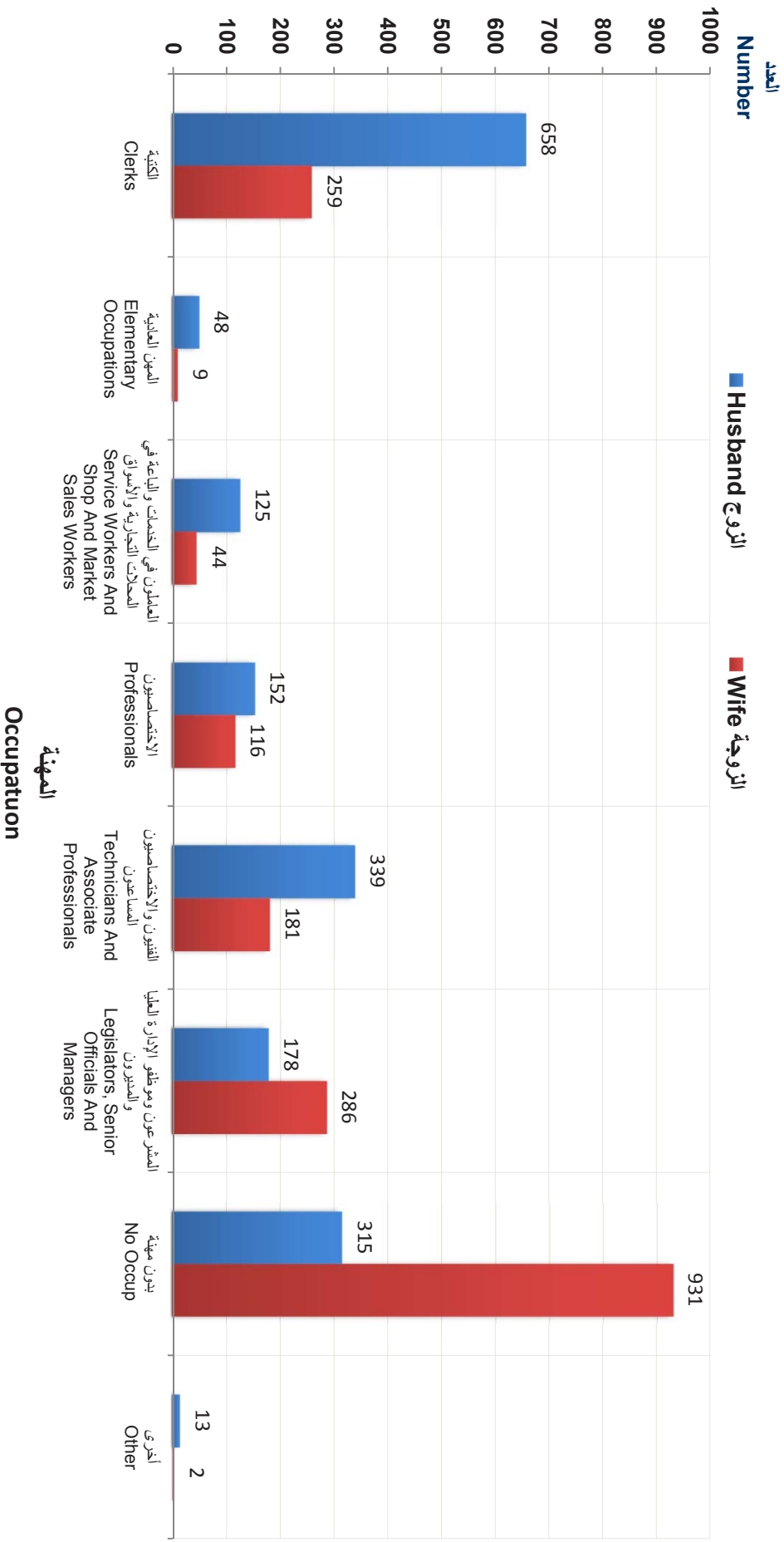
Occupation of Husband	مهنة الزوجة Occupation of Wife													مهنة الزوج
	المجموع العام G.Total	بدون مهنة (1) No Occup. (1)	المجموع Total	الأفراد الذين لم يصفوا حسب المهنة Not Known	المهن العنصرية Elementary Occupations	مشغلي الآلات والمعدات ومجموعها Plant And Machine Operators And Assemblers	العمالون في الحرف وما ألها من المهن Craft And Related Trades Workers	العمال المهرة في الزراعة وصيد الأسماك وصيد الأسماك Agricultural And Fishery Workers	العمالون في الخدمات في المحلات التجارية والأسواق Service Workers And Shop And Market Sales Workers	الكتبة Clerks	القيون والاخصاصيون Technicians And Associate Professionals	الاخصاصيون Professionals	المشروعون وموظفو الإدارة الطبا والمديرين Legislators, Senior Officials And Managers	
Legislators, Senior Officials And Managers	178	102	76	0	1	0	0	0	4	29	24	10	8	المشروعون وموظفو الإدارة الطبا والمديرين
Professionals	152	65	87	0	2	1	0	0	5	10	24	27	18	الاخصاصيون
Technicians And Associate Professionals	339	172	167	0	3	0	0	0	7	51	60	27	19	القيون والاختصاصيون المساعدون
Clerks	658	393	265	0	1	0	0	0	16	128	53	40	27	الكتبة
Service Workers And Shop And Market Sales Workers	125	66	59	0	1	1	0	0	8	26	8	6	9	العمالون في الخدمات والباعة في المحلات التجارية والأسواق
Skilled Agricultural And Fishery Workers	0	0	0	0	0	0	0	0	0	0	0	0	0	العمال المهرة في الزراعة وصيد الأسماك
Craft And Related Trades Workers	3	3	0	0	0	0	0	0	0	0	0	0	0	العمالون في الحرف وما ألها من المهن
Plant And Machine Operators And Assemblers	10	7	3	0	0	0	0	0	0	0	0	1	2	مشغلي الآلات والمعدات ومجموعها
Elementary Occupations	48	28	20	0	1	0	0	0	2	9	3	1	4	المهن العنصرية الأفراد الذين لم يصفوا حسب المهنة
Not Known	0	0	0	0	0	0	0	0	0	0	0	0	0	
Total	1,513	836	677	0	9	2	0	0	42	253	172	112	87	المجموع
No Occup. (1)	315	95	220	0	0	0	0	0	2	6	9	4	199	بدون مهنة (1)
Grand Total	1,828	931	897	0	9	2	0	0	44	259	181	116	286	المجموع العام

(1) Including Those Who Are Seeking Work And Uneconomically Active

(1) تشمل الأشخاص الذين يبحثون عن عمل وغير النشيطين اقتصاديا



إشهادات الطلاق حسب مهنة الزوجة والزوج
DIVORCES BY OCCUPATION OF WIFE AND HUSBAND
 2020



شكل رقم (17) Graph No. (17)



إشهادات الطلاق للفطرين حسب صلة القرابة وفترة عمر الزوج والزوجة
DIVORCES OF QATARI ACCORDING TO RELATION AND AGE GROUP OF WIFE AND HUSBAND
 2020
 القرابة من الدرجة الأولى Relation of first class

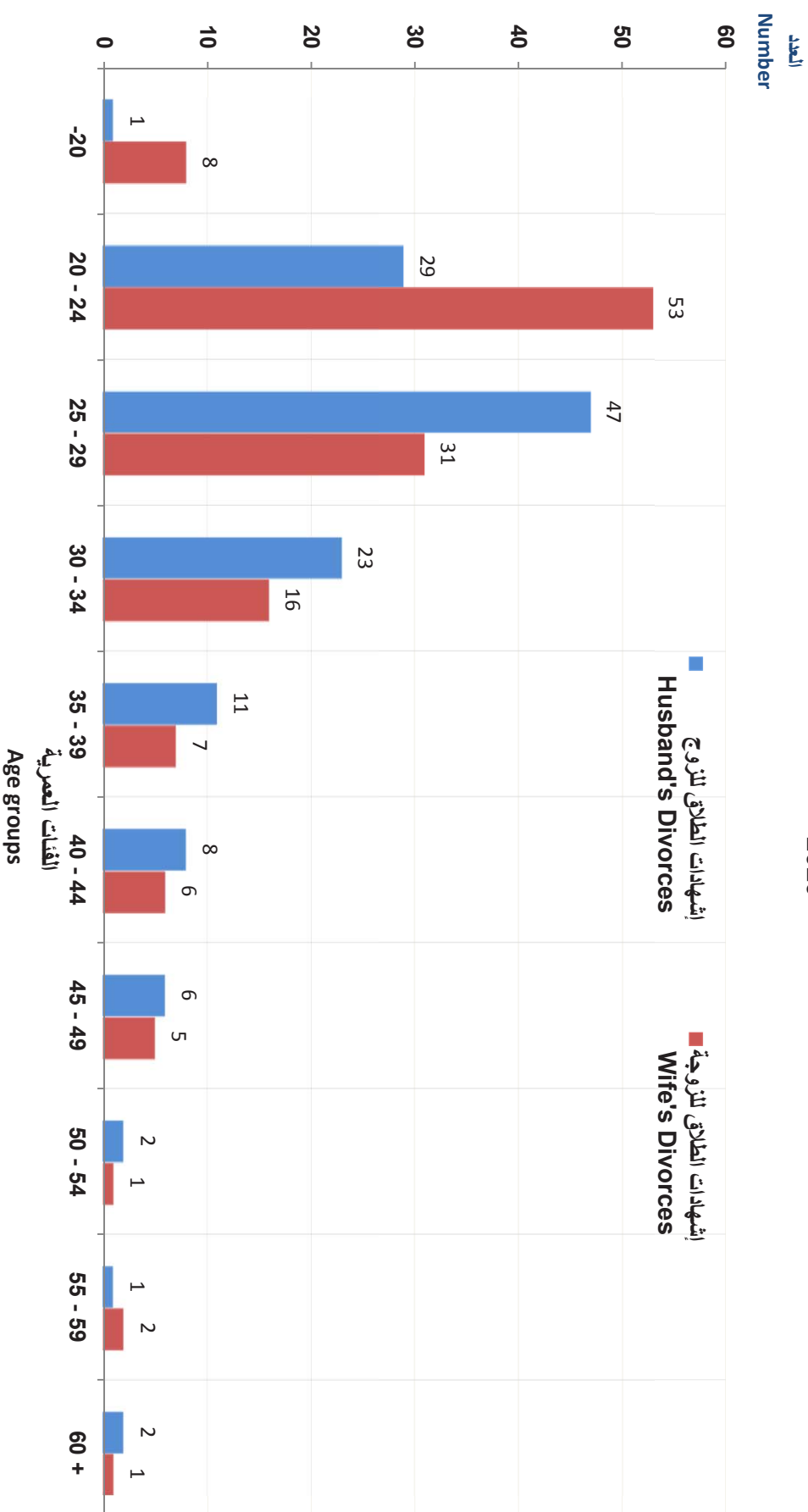
Table No. (41-1)

جدول رقم (٤١-١)

Age Group of Husband In Years	Age Group of Wife in years											فئات عمر الزوج بالسنوات	
	المجموع Total	غير مبين Not Stated	60+	55-59	50-54	45-49	40-44	35-39	30-34	25-29	20-24		-20
-20	1	0	0	0	0	0	0	0	0	0	1	0	٢٠-
20-24	29	0	0	0	0	0	0	0	0	2	23	4	٢٤-٢٠
25-29	47	0	0	0	0	0	0	0	2	17	25	3	٢٩-٢٥
30-34	23	0	0	0	0	0	0	1	7	10	4	1	٣٤-٣٠
35-39	11	0	0	0	0	0	1	4	4	2	0	0	٣٩-٣٥
40-44	8	0	0	0	0	0	4	1	3	0	0	0	٤٤-٤٠
45-49	6	0	0	0	1	3	1	1	0	0	0	0	٤٩-٤٥
50-54	2	0	1	0	0	1	0	0	0	0	0	0	٥٤-٥٠
55-59	1	0	0	0	0	1	0	0	0	0	0	0	٥٩-٥٥
60-64	2	0	0	2	0	0	0	0	0	0	0	0	٦٤-٦٠
65-69	0	0	0	0	0	0	0	0	0	0	0	0	٦٩-٦٥
70-74	0	0	0	0	0	0	0	0	0	0	0	0	٧٤-٧٠
75+	0	0	0	0	0	0	0	0	0	0	0	0	+٧٥
Not Stated	0	0	0	0	0	0	0	0	0	0	0	0	غير مبين
Total	130	0	1	2	1	5	6	7	16	31	53	8	المجموع



إشهادات الطلاق للقطريين حسب صلة القرابة وفترة عمر الزوج والزوجة
DIVORCES OF QATARI ACCORDING TO RELATION AND AGE GROUP OF WIFE AND HUSBAND
 القرابة من الدرجة الأولى Relation of first class
 2020



شكل رقم (18) Graph No.



إشهادات الطلاق للفصلين حسب صلة القرابة وفترة عمر الزوج والزوجة
DIVORCES OF QATARI ACCORDING TO RELATION AND AGE GROUP OF WIFE AND HUSBAND

2020

القرابة من الدرجة الثانية

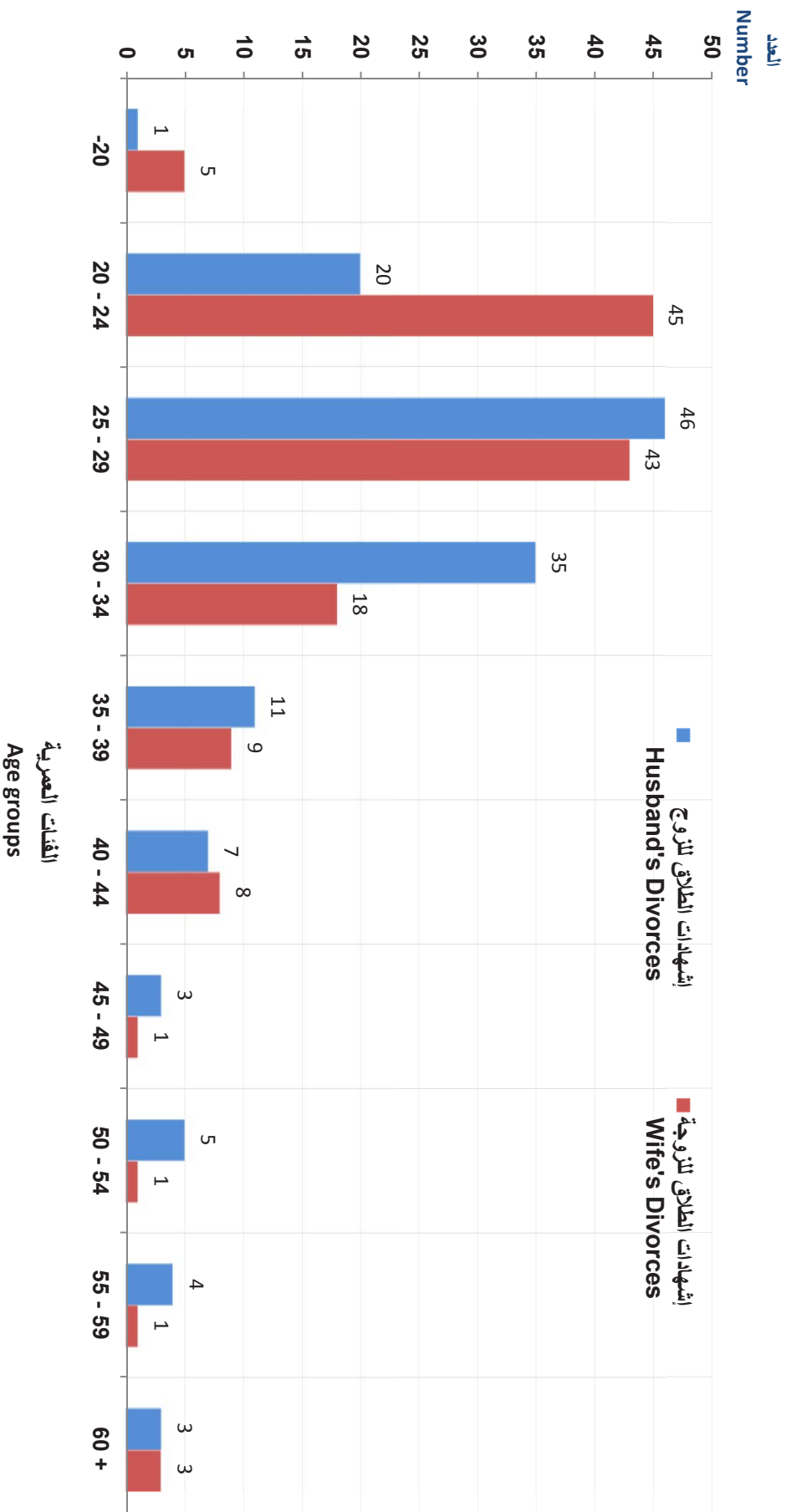
Table No. (41-2)

جدول رقم (٤١-٢)

Age Group of Husband In Years	Age Group of Wife in years										فئات عمر الزوج بالسنوات			
	المجموع Total	غير مبين Not Stated	60+	55-59	50-54	45-49	40-44	35-39	30-34	25-29		20-24	-20	
-20	1	0	0	0	0	0	0	0	0	0	1	0	0	٢٠-
20-24	20	0	0	0	0	0	0	0	0	0	1	4	14	٢٤-٢٠
25-29	46	0	0	0	0	0	0	0	0	2	15	15	27	٢٩-٢٥
30-34	35	1	0	0	0	0	0	1	2	8	18	4	1	٣٤-٣٠
35-39	11	0	0	0	0	0	0	2	2	4	3	0	0	٣٩-٣٥
40-44	7	0	0	0	0	0	0	0	3	2	2	0	0	٤٤-٤٠
45-49	3	0	0	0	0	0	0	2	1	0	0	0	0	٤٩-٤٥
50-54	5	0	0	0	1	0	0	1	1	1	0	0	1	٥٤-٥٠
55-59	4	0	0	0	0	1	1	2	0	0	0	0	0	٥٩-٥٥
60-64	0	0	0	0	0	0	0	0	0	0	0	0	0	٦٤-٦٠
65-69	1	0	0	0	0	0	0	0	0	0	0	0	0	٦٩-٦٥
70-74	1	0	0	0	0	0	0	0	0	0	0	0	0	٧٤-٧٠
75+	1	0	0	0	0	0	0	0	0	0	0	0	0	+٧٥
Not Stated	0	0	0	0	0	0	0	0	0	0	0	0	0	غير مبين
Total	135	1	3	1	1	1	8	9	18	43	45	5		المجموع



إشهادات الطلاق للفطرين حسب صلة القرابة وفترة عمر الزوج والزوجة
DIVORCES OF QATARI ACCORDING TO RELATION AND AGE GROUP OF WIFE AND HUSBAND
 القرابة من الدرجة الثانية Relation of second class
 2020



شكل رقم (19). Graph No.



إشهادات الطلاق للقطريين حسب صلة القرابة وفترة عمر الزوج والزوجة
DIVORCES OF QATARI ACCORDING TO RELATION AND AGE GROUP OF WIFE AND HUSBAND
 2020
 لا توجد صلة قرابة No Relation

Table No. (41-3)

جدول رقم (41-3)

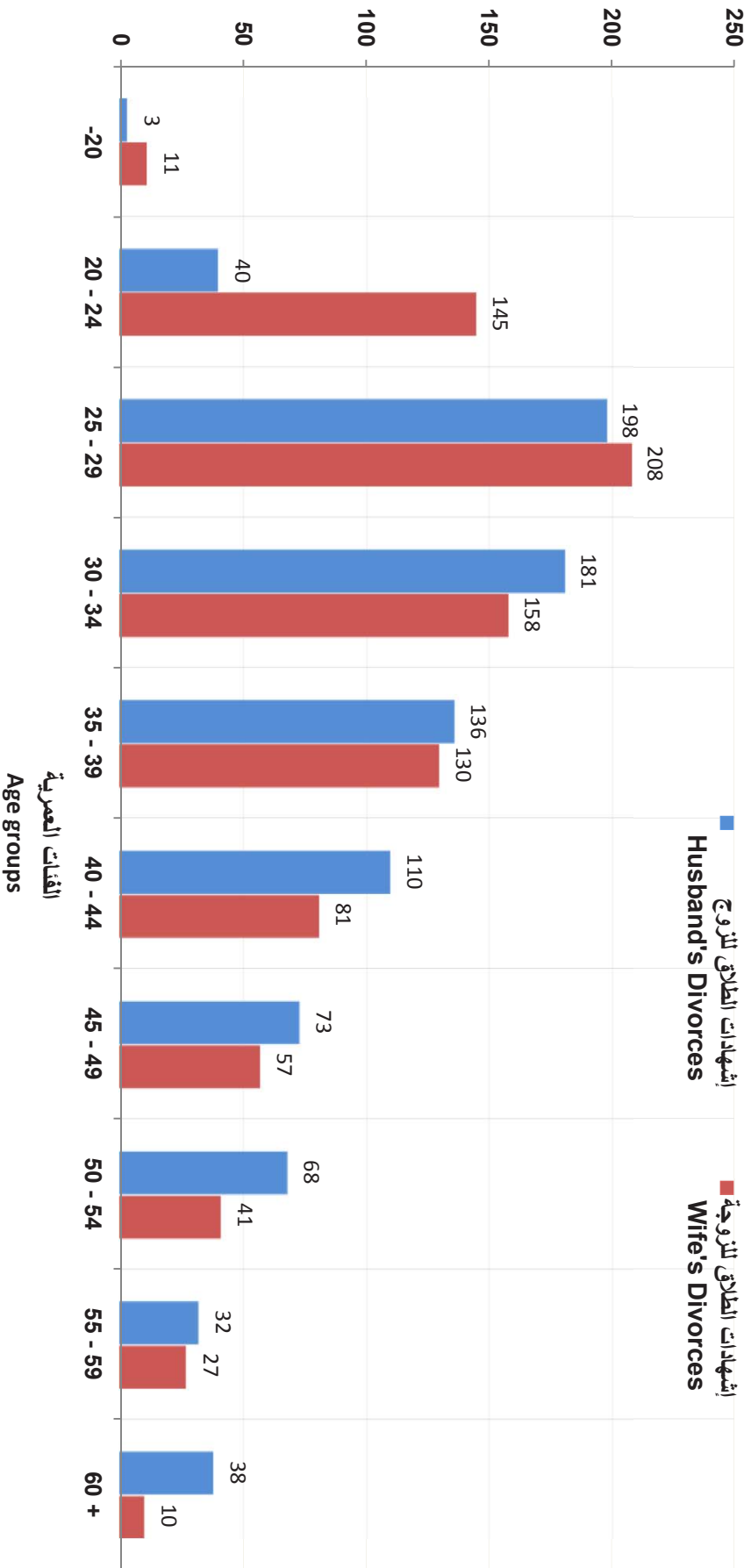
Age Group of Husband In Years	Age Group of Wife in years										فترات عمر الزوج بالسنوات			
	المجموع Total	غير مبين Not Stated	60+	55-59	50-54	45-49	40-44	35-39	30-34	25-29		20-24	-20	
-20	3	0	0	0	0	0	0	0	0	0	0	1	2	٢٠-
20-24	40	1	0	0	0	0	0	0	0	1	0	7	29	٢٤-٢٠
25-29	198	1	0	0	0	0	0	1	3	9	87	90	7	٢٩-٢٥
30-34	181	2	0	0	0	2	0	6	10	60	81	20	0	٣٤-٣٠
35-39	136	2	0	0	1	2	2	10	41	53	23	2	0	٣٩-٣٥
40-44	110	2	0	0	0	2	11	27	40	22	4	2	0	٤٤-٤٠
45-49	73	0	0	0	1	5	18	17	19	10	3	0	0	٤٩-٤٥
50-54	68	1	1	1	4	16	16	16	10	2	1	1	0	٥٤-٥٠
55-59	32	0	2	2	10	9	6	3	2	0	0	0	0	٥٩-٥٥
60-64	20	0	2	2	8	4	0	1	2	2	1	0	0	٦٤-٦٠
65-69	6	1	2	2	2	1	0	0	0	0	0	0	0	٦٩-٦٥
70-74	5	0	2	0	0	0	2	0	1	0	0	0	0	٧٤-٧٠
75+	7	1	1	1	0	0	2	0	1	0	1	0	0	+٧٥
Not Stated	0	0	0	0	0	0	0	0	0	0	0	0	0	غير مبين
Total	879	11	10	27	41	57	81	130	158	208	145	11		المجموع



العدد

Number

إشهادات الطلاق للقطريين حسب صلة القرابة وفئة عمر الزوج والزوجة
DIVORCES OF QATARI ACCORDING TO RELATION AND AGE GROUP OF WIFE AND HUSBAND
 لا توجد صلة قرابة No Relation
 2020



شكل رقم (20). Graph No.



عدد الأبناء للمطالقة حسب فئة عمر الزوج والزوجة
NUMBER OF CHILDREN OF DIVORCEE BY AGE GROUP OF HUSBAND AND WIFE
 2020
 قطر ٢٠٢٠
 Qataris 2020

جدول رقم (١٤٢)

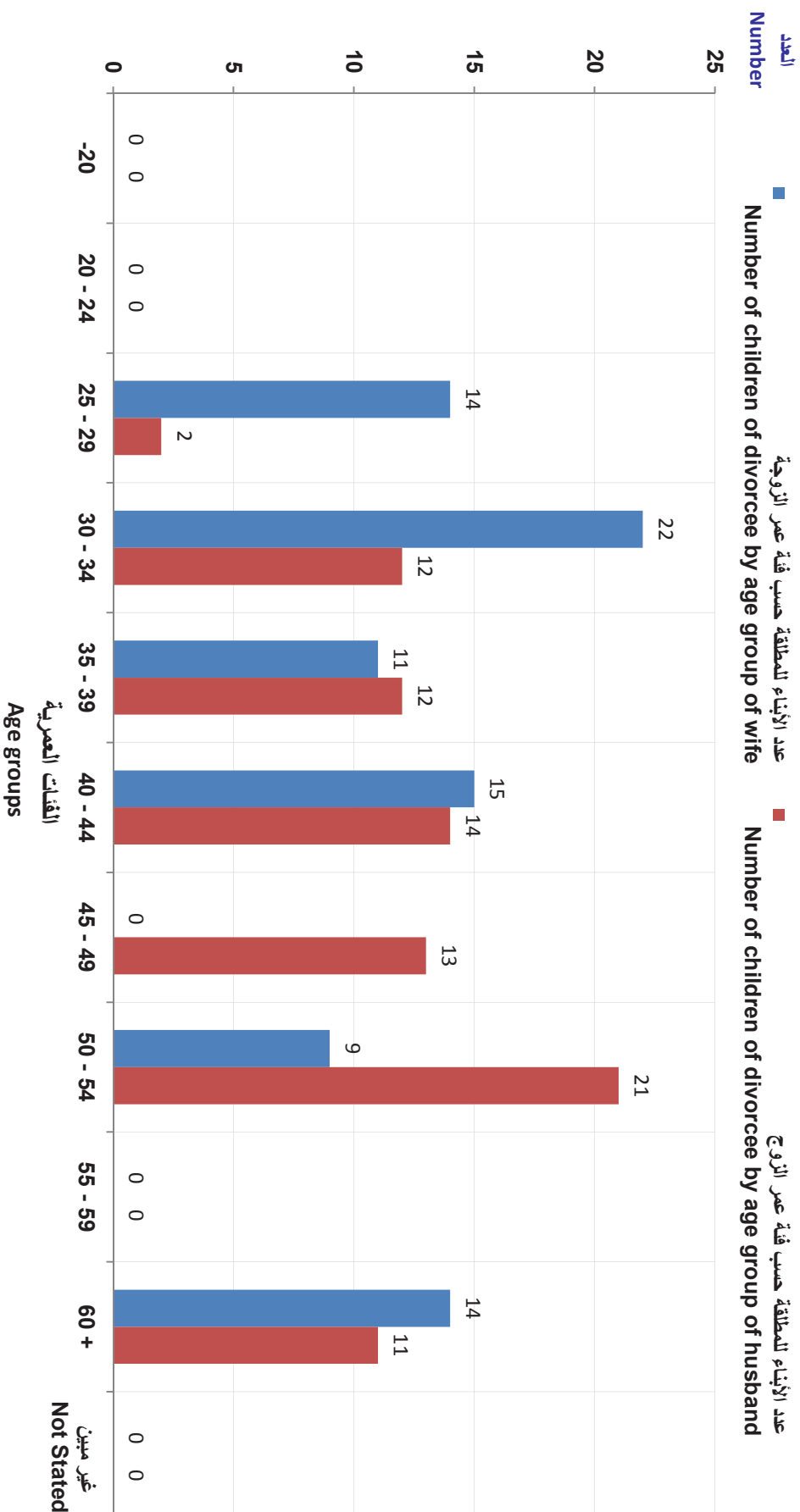
Age Group of Husband In Years	النسبة Percentage	Age Group of Wife in years												فئات عمر الزوج بالسنوات	
		المجموع Total	غير مبيّن Not Stated	60+	55-59	50-54	45-49	40-44	35-39	30-34	25-29	20-24	-20		
-20	0.0	0	0	0	0	0	0	0	0	0	0	0	0	0	٢٠-
20-24	0.0	0	0	0	0	0	0	0	0	0	0	0	0	0	٢٤-٢٠
25-29	2.4	2	0	0	0	0	0	0	0	0	2	0	0	0	٢٩-٢٥
30-34	14.1	12	0	0	0	0	0	0	1	5	6	0	0	0	٣٤-٣٠
35-39	14.1	12	0	0	0	0	0	0	6	3	3	0	0	0	٣٩-٣٥
40-44	16.5	14	0	0	0	0	0	0	0	14	0	0	0	0	٤٤-٤٠
45-49	15.3	13	0	0	0	9	0	4	0	0	0	0	0	0	٤٩-٤٥
50-54	24.7	21	0	6	0	0	11	4	0	0	0	0	0	0	٥٤-٥٠
55-59	0.0	0	0	0	0	0	0	0	0	0	0	0	0	0	٥٩-٥٥
60-64	0.0	0	0	0	0	0	0	0	0	0	0	0	0	0	٦٤-٦٠
65-69	0.0	0	0	0	0	0	0	0	0	0	0	0	0	0	٦٩-٦٥
70-74	9.4	8	0	8	0	0	0	0	0	0	0	0	0	0	٧٤-٧٠
75+	3.5	3	0	0	0	0	0	0	0	0	3	0	0	0	+٧٥
Not Stated	0.0	0	0	0	0	0	0	0	0	0	0	0	0	0	غير مبيّن
Total	100.0	85	0	14	0	9	0	15	11	22	14	0	0	0	المجموع
Percentage	100.0	100.0	0.0	16.5	0.0	10.6	0.0	17.6	12.9	25.9	16.5	0.0	0.0	0.0	النسبة

(٠) Number of children of Divorce cases Not stated

(٠) حالة طلاق غير مبيّن عدد أبنائهم من الزوج الحالي فقط



عدد الأبناء للمطلة حسب فئة عمر الزوجة
NUMBER OF CHILDREN OF DIVORCEE BY AGE GROUP OF HUSBAND AND WIFE
 قطر بون 2020
 Qataris 2020



شكل رقم (21) Graph No. (21)



عدد الأبناء للمطالقة حسب فئة عمر الزوج والزوجة
NUMBER OF CHILDREN OF DIVORCEE BY AGE GROUP OF HUSBAND AND WIFE
 2020
 غير قطريين Non-Qataris

Table No. (42-2)

جدول رقم (٤٢-٢)

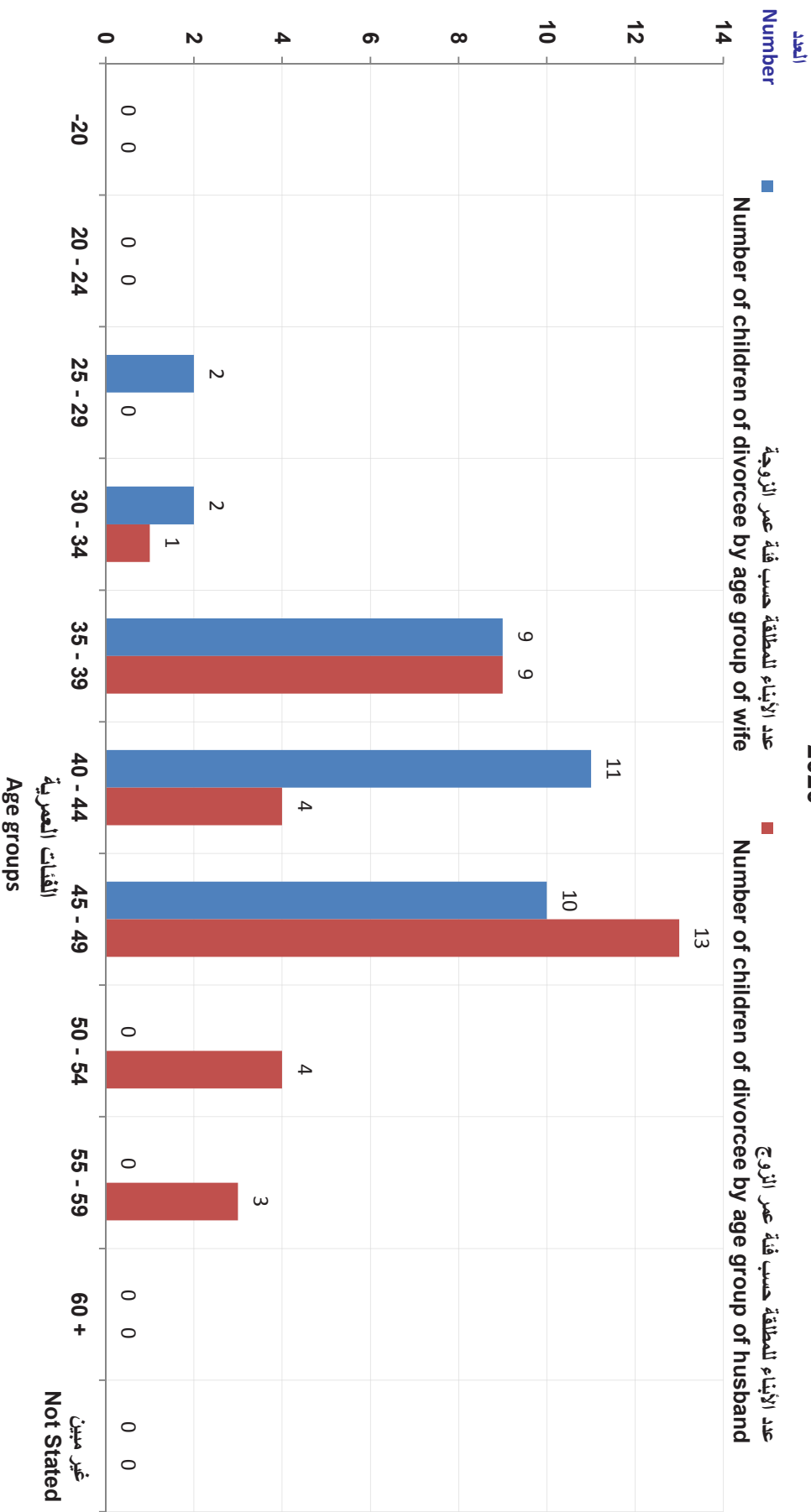
Age Group of Husband In Years	النسبة Percentage	Age Group of Wife in years											فئات عمر الزوج بالسنوات			
		المجموع Total	غير مبين Not Stated	60+	55-59	50-54	45-49	40-44	35-39	30-34	25-29	20-24		-20		
-20	0.0	0	0	0	0	0	0	0	0	0	0	0	0	0	0	٢٠-
20-24	0.0	0	0	0	0	0	0	0	0	0	0	0	0	0	0	٢٤-٢٠
25-29	0.0	0	0	0	0	0	0	0	0	0	0	0	0	0	0	٢٥-٢٩
30-34	2.9	1	0	0	0	0	0	0	0	0	0	0	0	0	0	٣٠-٣٤
35-39	26.5	9	0	0	0	0	0	1	5	2	1	0	0	0	0	٣٥-٣٩
40-44	11.8	4	0	0	0	0	0	0	4	0	0	0	0	0	0	٤٠-٤٤
45-49	38.2	13	0	0	0	0	6	7	0	0	0	0	0	0	0	٤٥-٤٩
50-54	11.8	4	0	0	0	0	4	0	0	0	0	0	0	0	0	٥٠-٤٥
55-59	8.8	3	0	0	0	0	0	3	0	0	0	0	0	0	0	٥٥-٥٩
60-64	0.0	0	0	0	0	0	0	0	0	0	0	0	0	0	0	٦٠-٦٤
65-69	0.0	0	0	0	0	0	0	0	0	0	0	0	0	0	0	٦٥-٦٩
70-74	0.0	0	0	0	0	0	0	0	0	0	0	0	0	0	0	٧٠-٧٤
75+	0.0	0	0	0	0	0	0	0	0	0	0	0	0	0	0	٧٥+
Not Stated	0.0	0	0	0	0	0	0	0	0	0	0	0	0	0	0	غير مبين
Total	100.0	34	0	0	0	0	10	11	9	2	2	0	0	0	0	المجموع
Percentage	100.0	100.0	0.0	0.0	0.0	0.0	29.4	32.4	26.5	5.9	5.9	0.0	0.0	0.0	0.0	النسبة

(0) Number of children of Divorcee cases Not stated

(٠) حالة طلاق غير مبين عدد أبنائهم من الزوج الحالي فقط



عدد الأبناء للمطلة حسب فئة عمر الزوج والزوجة
NUMBER OF CHILDREN OF DIVORCEE BY AGE GROUP OF HUSBAND AND WIFE
 غير قطريين Non-Qataris
 2020



شكل رقم (22) Graph No. (22)



عدد الأبناء المطلقا حسب فئة عمر الزوج والزوجة
NUMBER OF CHILDREN OF DIVORCEE BY AGE GROUP OF HUSBAND AND WIFE
 2020
 المجموع Total

جدول رقم (٣-٤٢)

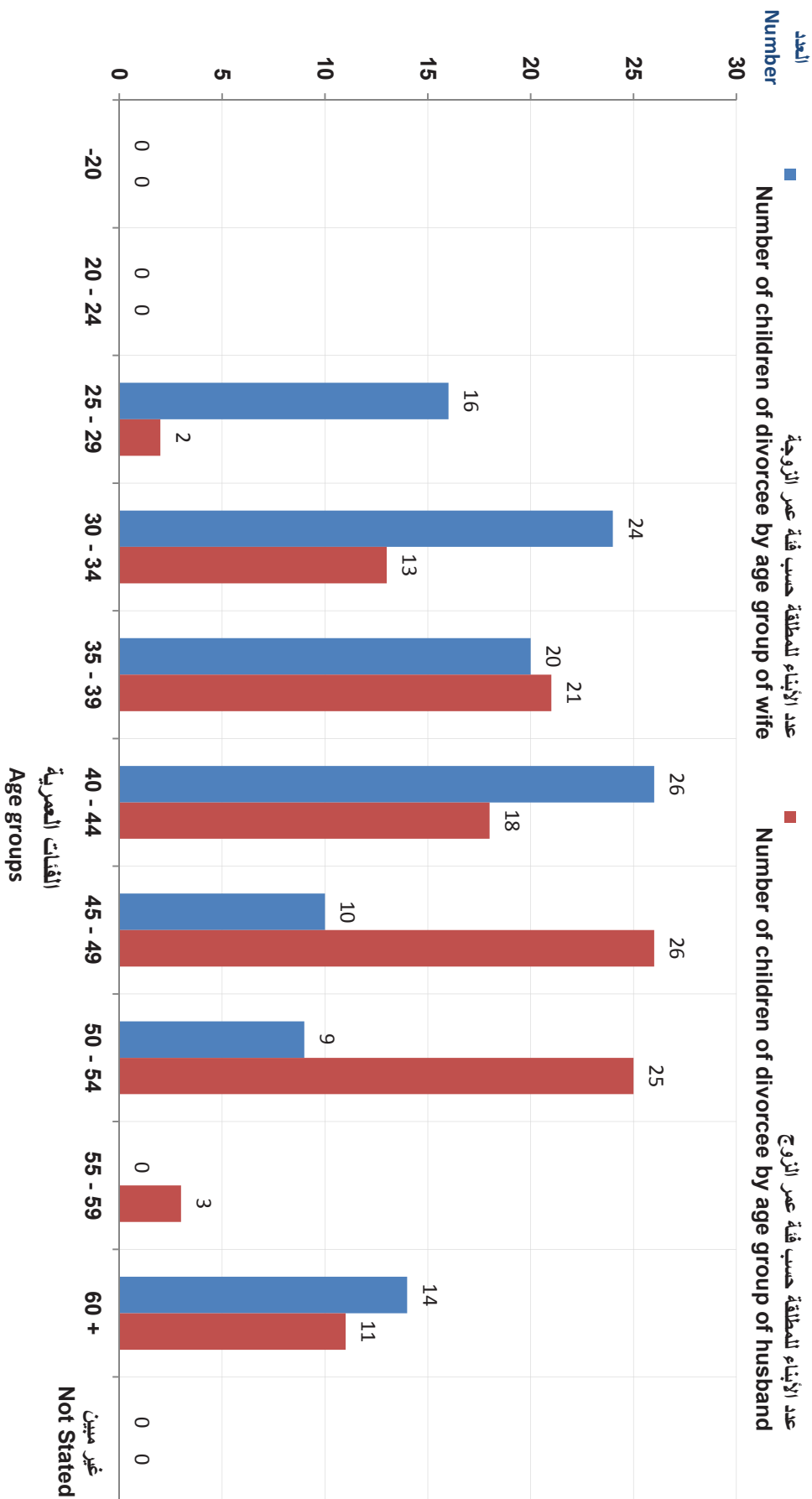
Age Group of Husband In Years	النسبة Percentage	Age Group of Wife in years											فئات عمر الزوج بالسنوات			
		المجموع Total	غير مبين Not Stated	60+	55-59	50-54	45-49	40-44	35-39	30-34	25-29	20-24		-20		
-20	0.0	0	0	0	0	0	0	0	0	0	0	0	0	0	0	٢٠-
20-24	0.0	0	0	0	0	0	0	0	0	0	0	0	0	0	0	٢٤-٢٠
25-29	1.7	2	0	0	0	0	0	0	0	0	2	0	0	0	0	٢٩-٢٥
30-34	10.9	13	0	0	0	0	0	0	0	1	5	7	0	0	0	٣٤-٣٠
35-39	17.6	21	0	0	0	0	0	0	0	11	5	4	0	0	0	٣٩-٣٥
40-44	15.1	18	0	0	0	0	0	0	0	4	14	0	0	0	0	٤٤-٤٠
45-49	21.8	26	0	0	0	9	6	11	0	0	0	0	0	0	0	٤٩-٤٥
50-54	21.0	25	0	0	6	0	4	11	4	0	0	0	0	0	0	٥٤-٥٠
55-59	2.5	3	0	0	0	0	0	3	0	0	0	0	0	0	0	٥٩-٥٥
60-64	0.0	0	0	0	0	0	0	0	0	0	0	0	0	0	0	٦٤-٦٠
65-69	0.0	0	0	0	0	0	0	0	0	0	0	0	0	0	0	٦٩-٦٥
70-74	6.7	8	0	0	8	0	0	0	0	0	0	0	0	0	0	٧٤-٧٠
75+	2.5	3	0	0	0	0	0	0	0	0	3	0	0	0	0	+٧٥
Not Stated	0.0	0	0	0	0	0	0	0	0	0	0	0	0	0	0	غير مبين
Total	100.0	119	0	14	0	9	10	26	20	24	16	0	0	0	0	المجموع
Percentage	100.0	100.0	0.0	11.8	0.0	7.6	8.4	21.8	16.8	20.2	13.4	0.0	0.0	0.0	0.0	النسبة

(٠) Number of children of Divorce cases Not stated

(٠) حالة طلاق غير مبين عدد أبنائهم من الزوج الحالي فقط



عدد الأبناء للمطلة حسب فئة عمر الزوج والزوجة
NUMBER OF CHILDREN OF DIVORCEE BY AGE GROUP OF HUSBAND AND WIFE
 المجموع 2020
 Total 2020



شكل رقم (23) Graph No. (23)



إشهادات الطلاق حسب عدد الأبناء وفترة عمر الزوجة
DIVORCES BY NUMBER OF CHILDREN AND AGE GROUP OF WIFE
 2020
 قطريات Qataris

Table No. (43-1)

جدول رقم (43-1)

Age Group of Wife In Years	النسبة Percentage	* No. of children										فئة عمر الزوجة بالسنوات	
		المجموع Total	غير مبين Not Stated	6+	5	4	3	2	1	0			
-20	2.1	22	0	0	0	0	0	0	0	0	0	22	٢٠-
20-24	21.5	223	0	0	0	0	0	0	0	0	0	223	٢٤-٢٠
25-29	23.6	245	0	0	0	0	2	2	2	4	4	237	٢٩-٢٥
30-34	17.4	180	0	0	0	0	3	1	1	0	0	176	٣٤-٣٠
35-39	12.7	132	0	0	0	1	2	0	0	1	1	128	٣٩-٣٥
40-44	8.8	91	0	0	1	1	0	3	0	0	0	86	٤٤-٤٠
45-49	5.4	56	0	0	0	1	0	0	0	0	0	55	٤٩-٤٥
50-54	4.4	46	0	1	0	0	0	0	0	0	0	45	٥٤-٥٠
55-59	2.8	29	0	0	0	0	0	0	0	0	0	29	٥٩-٥٥
60+	1.3	13	0	2	0	0	0	0	0	0	0	11	+٦٠
Not Stated	0.0	0	0	0	0	0	0	0	0	0	0	0	غير مبين
Total	100.0	1,037	0	3	1	3	7	6	5	5	5	1,012	المجموع
Percentage		100.0	0.0	0.3	0.1	0.3	0.7	0.6	0.5	0.5	0.5	97.6	النسبة

* Number of children of the current husband

* عدد الأبناء للزوج الحالي فقط



إشهادات الطلاق حسب عدد الأبناء وفترة عمر الزوجة
DIVORCES BY NUMBER OF CHILDREN AND AGE GROUP OF WIFE
 2020
 غير قطريات Non-Qataris

Table No. (43-2)

جدول رقم (٢٤٣)

Age Group of Wife In Years	النسبة Percentage	* No. of children										فئة عمر الزوجة بالسنوات	
		المجموع Total	غير مبين Not Stated	6+	5	4	3	2	1	0			
-20	1.5	12	0	0	0	0	0	0	0	0	0	12	٢٠-
20-24	8.6	68	0	0	0	0	0	0	0	0	0	68	٢٠-٢٠
25-29	17.2	136	0	0	0	0	0	0	0	0	0	134	٢٩-٢٥
30-34	21.6	171	0	1	0	0	0	0	1	1	2	167	٣٤-٣٠
35-39	19.1	151	0	0	0	1	0	2	1	1	1	147	٣٩-٣٥
40-44	14.9	118	0	0	1	0	1	1	1	1	1	114	٤٤-٤٠
45-49	7.3	58	0	0	0	1	0	1	0	0	0	56	٤٩-٤٥
50-54	3.5	28	0	0	0	0	0	0	0	0	0	28	٥٤-٥٠
55-59	1.6	13	0	0	0	0	0	0	0	0	0	13	٥٩-٥٥
60+	0.9	7	0	0	0	0	0	0	0	0	0	7	+٦٠
Not Stated	3.7	29	0	0	0	0	0	0	0	0	0	29	غير مبين
Total	100.0	791	0	1	1	2	1	5	6	6	6	775	المجموع
Percentage		100.0	0.0	0.1	0.1	0.3	0.1	0.6	0.8	0.8	0.8	98.0	النسبة

* Number of children of the current husband

* عدد الأبناء للزوج الحالي فقط



إشهادات الطلاق حسب عدد الأبناء وفترة عمر الزوجة
DIVORCES BY NUMBER OF CHILDREN AND AGE GROUP OF WIFE
 2020
 المجموع Total

Table No. (43-3)

جدول رقم (43-3)

Age Group of Wife In Years	النسبة Percentage	* No. of children										فئة عمر الزوجة بالسنوات	
		المجموع Total	غير مبين Not Stated	6+	5	4	3	2	1	0			
-20	1.9	34	0	0	0	0	0	0	0	0	0	34	٢٠-
20-24	15.9	291	0	0	0	0	0	0	0	0	0	291	٢٤-٢٠
25-29	20.8	381	0	0	0	0	0	2	2	2	6	371	٢٩-٢٥
30-34	19.2	351	0	1	0	0	0	3	2	2	2	343	٣٤-٣٠
35-39	15.5	283	0	0	0	2	2	2	2	2	2	275	٣٩-٣٥
40-44	11.4	209	0	0	2	1	1	1	4	1	1	200	٤٤-٤٠
45-49	6.2	114	0	0	0	0	2	0	1	0	0	111	٤٩-٤٥
50-54	4.0	74	0	1	0	0	0	0	0	0	0	73	٥٤-٥٠
55-59	2.3	42	0	0	0	0	0	0	0	0	0	42	٥٩-٥٥
60+	1.1	20	0	2	0	0	0	0	0	0	0	18	+٦٠
Not Stated	1.6	29	0	0	0	0	0	0	0	0	0	29	غير مبين
Total	100.0	1,828	0	4	2	5	8	11	11	11	11	1,787	المجموع
Percentage		100.0	0.0	0.2	0.1	0.3	0.4	0.6	0.6	0.6	0.6	97.8	النسبة

* Number of children of the current husband

* عدد الأبناء للزوج الحالي فقط



إشهادات الطلاق حسب عدد أبناء الزوجة وجنسية الزوج والزوجة
DIVORCES BY NUMBER OF WIFE'S CHILDREN & NATIONALITY OF HUSBAND & WIFE
 2020

Table No. (44)

جدول رقم (٤٤)

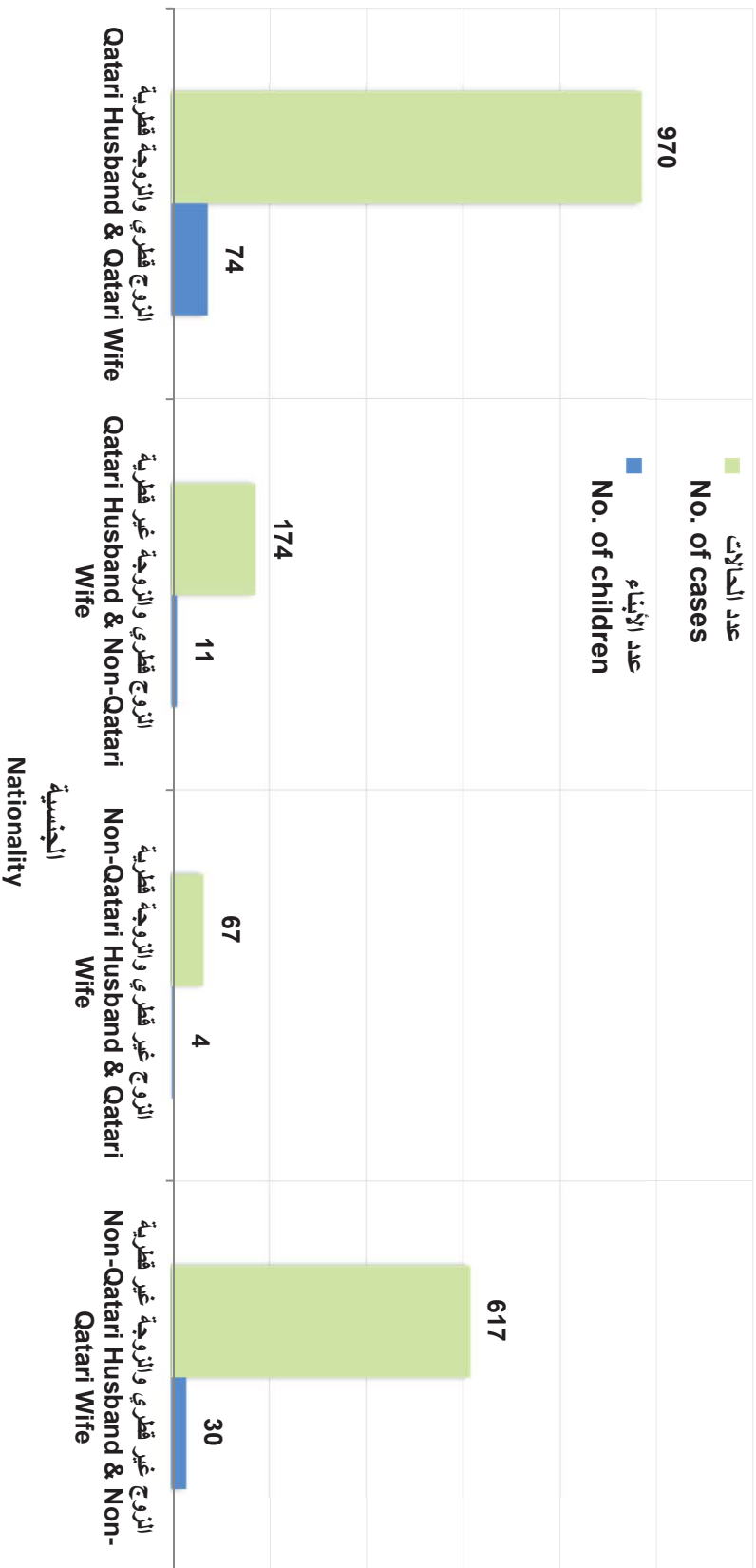
Nationality	Particulars	النسبة Percentage	* No. of children										البيان	الجنسية	
			المجموع Total	غير مبين Not Stated	6+	5	4	3	2	1	0				
Qatari Husband & Qatari Wife	No. of cases	53.1	970	0	3	1	2	7	6	5	5	946	عدد الحالات	عدد الحالات	الزواج قطري والزوجة قطرية
	No. of sons	62.2	74	0	23	5	8	21	12	5	0	0	عدد الأبناء	عدد الأبناء	الزواج قطري والزوجة قطرية
Qatari Husband & Non-Qatari Wife	No. of cases	9.5	174	0	1	0	0	0	1	0	172	عدد الحالات	عدد الحالات	الزواج قطري والزوجة غير قطرية	
	No. of sons	9.2	11	0	9	0	0	0	2	0	0	0	عدد الأبناء	عدد الأبناء	الزواج غير قطري والزوجة غير قطرية
Non-Qatari Husband & Qatari Wife	No. of cases	3.7	67	0	0	0	1	0	0	0	66	عدد الحالات	عدد الحالات	الزواج غير قطري والزوجة قطرية	
	No. of sons	3.4	4	0	0	0	4	0	0	0	0	0	عدد الأبناء	عدد الأبناء	الزواج غير قطري والزوجة قطرية
Non-Qatari Husband & Non-Qatari Wife	No. of cases	33.8	617	0	0	1	2	1	4	6	603	عدد الحالات	عدد الحالات	الزواج غير قطري والزوجة غير قطرية	
	No. of sons	25.2	30	0	0	5	8	3	8	6	0	0	عدد الأبناء	عدد الأبناء	الزواج غير قطري والزوجة غير قطرية
Total	No. of cases	100.0	1,828	0	4	2	5	8	11	11	1,787	عدد الحالات	عدد الحالات	المجموع	
	No. of sons	100.0	119	0	32	10	20	24	22	11	0	0	عدد الأبناء	عدد الأبناء	المجموع

* Number of children of the current husband

* عدد الأبناء للزوج الحالي فقط



إشهادات الطلاق حسب عدد أبناء الزوجة وجنسية الزوج والزوجة
 DIVORCES BY NUMBER OF WIFE'S CHILDREN & NATIONALITY OF HUSBAND & WIFE
 2020



شكل رقم (24). Graph No. (24)



إشهادات الطلاق حسب جنسية الزوج والزوجة وعدد أبناء الزوجة ومدة الحياة الزوجية للزوج
**DIVORCES BY NATIONALITY OF HUSBAND, WIFE & NUMBER OF WIFE'S CHILDREN AND DURATION
 OF MARRIAGE FOR HUSBAND**
 2020

جدول رقم (٤٥)

Table No. (45)

Duration of Marriage for Husband	المجموع Total		الزوج غير قطري والزوجة غير قطرية Non-Qatari Husband & Non-Qatari Wife		الزوج غير قطري والزوجة قطرية Non-Qatari Husband & Qatari Wife		الزوج قطري والزوجة غير قطرية Qatari Husband & Non- Qatari Wife		الزوج قطري والزوجة قطرية Qatari Husband & Qatari Wife		مدة الحياة الزوجية للزوج
	عدد الحالات No. of cases	عدد الأبناء No. of sons	عدد الحالات No. of cases	عدد الأبناء No. of sons	عدد الحالات No. of cases	عدد الأبناء No. of sons	عدد الحالات No. of cases	عدد الأبناء No. of sons	عدد الحالات No. of cases	عدد الأبناء No. of sons	
Before Consummation	318	0	58	0	7	0	22	0	231	0	قبل الدخول
-1	835	2	317	0	36	0	66	0	416	2	١-
1	111	1	35	0	2	0	14	0	60	1	١
2	94	4	37	1	5	0	10	0	42	3	٢
3	53	4	19	1	3	0	9	0	22	3	٣
4	47	2	18	0	2	0	9	0	18	2	٤
5-9	161	16	64	8	5	0	33	2	59	6	٤-٥
10-14	102	24	41	8	3	0	8	0	50	16	١٤-١٠
15-19	32	22	8	0	1	0	2	9	21	13	١٩-١٥
20-24	27	20	9	8	2	4	0	0	16	8	٢٤-٢٠
25+	44	21	11	4	1	0	1	0	31	17	+٢٥
Not Stated	4	3	0	0	0	0	0	0	4	3	غير مبين
Total	1,828	119	617	30	67	4	174	11	970	74	المجموع

عدد الأبناء للزوج الحالي فقط



عدد الأبناء للمطلقة من الزوج الحالي حسب جنسية الزوجة
**NO. OF CHILDREN OF THE DIVORCEE FROM CURRENT
 HUSBANDS BY WIFE NATIONALITY**
 2020

جدول رقم (٤٦)

No. of children	المجموع Total	غير قطريات Non-Qataris	قطريات Qataris	عدد الأبناء
0	0	0	0	٠
1	11	6	5	١
2	22	10	12	٢
3	24	3	21	٣
4	20	8	12	٤
5	10	5	5	٥
6+	32	9	23	٦+
Total	119	41	78	المجموع

عدد حالات غير متبين لعدد الأبناء في حالة الزوج الحالي وهي (٠)



عدد الأبناء للمطلقة من الأزواج السابقين حسب جنسية الزوجة
NO. OF CHILDREN OF THE DIVORCEE FROM PREVIOUS HUSBANDS
BY WIFE NATIONALITY
2020

جدول رقم (٤٧)

No. of children	المجموع Total	غير قطريات Non-Qataris	قطريات Qataris	عدد الأبناء
0	0	0	0	٠
1	100	52	48	١
2	136	72	64	٢
3	132	63	69	٣
4	104	52	52	٤
5	115	40	75	٥
6+	185	51	134	٦+
Total	772	330	442	المجموع

عدد حالات غير مئين لعدد الأبناء في حالة الأزواج السابقين وهي (٠)

Number of children is not stated in the case of the previous husbands (0) cases





بيانات عقود الزواج Marriage Contracts Data

Data are confidential by virtue of the Official Statistics Law

البيانات سرية بحكم قانون الإحصاءات الرسمية

Marriage Contract Date		Month	
		Year	
Contract Number			
Type of Contract	1-Not preceded by another 2- Preceded by another		
Husband Data	Husband ID/Passport No.		
	Date of Birth		
	Age		
	Nationality		
	Marital status	1-Never married 2-Married 3-Divorced 4-Widowed	
	No.of sons		
	Number of Wives		
	Educational Status	0-Illiterate 1- Read & Write 2-Primary 3-Preparatory 4-Secondary 5-Pre.U. Diploma 6-University 7- Higher Diploma 8- M.A / M.Sc. 9- Ph.D.	
	Occupation		
	Place of Residence		
Wife Data	Wife ID/Passport No.		
	Date of Birth		
	Age		
	Nationality		
	Marital status	1-Never married 2-Divorced 3-Widowed	
	No.of Sons		
	Educational Status	0-Illiterate 1- Read & Write 2-Primary 3-Preparatory 4-Secondary 5-Pre.U. Diploma 6-University 7- Higher Diploma 8- M.A / M.Sc. 9- Ph.D.	
	Occupation		
	Place of Residence		
	Relation	1- First class relationship 2-Second class relationship 3-No relationship	

شهر	تاريخ العقد	
سنة		
رقم العقد		
1- لم يسبقه آخر 2- سبقه آخر	نوع العقد	
رقم بطاقة/ جواز الزوج		
تاريخ الميلاد		
العمر		
الجنسية		
1- لم يسبق له الزواج 2- متزوج 3- مطلق 4- أرمل	الحالة الزوجية	
عدد الأبناء		
عدد الزوجات بالعصمة		
0- أمي 1- يقرأ ويكتب 2- ابتدائية 3- إعدادية 4- ثانوية 5- دبلوم أقل من الجامعة 6- بكالوريوس 7- دبلوم عالي 8- ماجستير 9- دكتوراة	الحالة التعليمية	
المهنة		
مكان الإقامة		
رقم بطاقة/ جواز الزوجة		
تاريخ الميلاد		
العمر		
الجنسية		
1- لم يسبق لها الزواج 2- مطلقة 3- أرملة	الحالة الزوجية	
عدد الأبناء		
0- أمي 1- يقرأ ويكتب 2- ابتدائية 3- إعدادية 4- ثانوية 5- دبلوم أقل من الجامعة 6- بكالوريوس 7- دبلوم عالي 8- ماجستير 9- دكتوراة	الحالة التعليمية	
المهنة		
مكان الإقامة		
1- درجة أولى 2- درجة ثانية 3- لا قرابة	صلة القرابة	

Data source: Supreme Judicial Council

مصدر البيانات : المجلس الأعلى للقضاء



بيانات إسهادات الطلاق

Divorce Certificates Data

Data are confidential by virtue of the Official Statistics Law


البيانات سرية بحكم قانون الإحصاءات الرسمية

Divorce Date		Month	
		Year	
Contract Number			
Divorce Requester			
Type of Divorce	1-Rajee 2-Khulla 3-Baan Smaller 4-Baan Greater		
Husband Data	Divorcee (Man) ID/ Passport No.		
	Date of Birth		
	Age		
	Nationality		
	No. of Wives		
	Educational Status	0-Illiterate 1- Read & Write 2-Primary 3-Preparatory 4-Secondary 5-Pre.U. Diploma 6-University 7- Higher Diploma 8- M.A / M.Sc. 9- Ph.D.	
	Occupation		
	Place of Residence		
	Wife ID/ Passport No.		
	Date of Birth		
Age			
Nationality			
Wife Data	Educational Status	0-Illiterate 1- Read & Write 2-Primary 3-Preparatory 4-Secondary 5-Pre.U. Diploma 6-University 7- Higher Diploma 8- M.A / M.Sc. 9- Ph.D.	
	Occupation		
	Place of Residence		
	Relation	1- First class relationship 2-Second class relationship 3-No relationship	
	Duration of Marriage		
	No. of Kids from Current husband		
	No. of Kids from Previous husbands		

شهر	تاريخ الطلاق	
سنة		
رقم الاشهاد		
طالب الطلاق		
١- رجعي	نوع الطلاق	
٢- خلع		
٣- بينونة صغرى		
٤- بينونة كبرى		
رقم بطاقة/ جواز الزوج		
تاريخ الميلاد		
العمر		
الجنسية		
عدد الزوجات الباقيات بالعصمة		
٠- أمي	الحالة التعليمية	
١- يقرأ ويكتب		
٢- ابتدائية		
٣- إعدادية		
٤- ثانوية		
٥- دبلوم أقل من الجامعة		
٦- بكالوريوس		
٧- دبلوم عالي		
٨- ماجستير		
٩- دكتوراة		
المهنة		
مكان الإقامة		
رقم بطاقة/ جواز الزوجة		
تاريخ الميلاد		
العمر		
الجنسية		
٠- أمي	الحالة التعليمية	
١- يقرأ ويكتب		
٢- ابتدائية		
٣- إعدادية		
٤- ثانوية		
٥- دبلوم أقل من الجامعة		
٦- بكالوريوس		
٧- دبلوم عالي		
٨- ماجستير		
٩- دكتوراة		
المهنة		
مكان الإقامة		
١- درجة أولى	صلة القرابة	
٢- درجة ثانية		
٣- لا قرابة		
مدة الحياة الزوجية		
عدد الأبناء من الزوج الحالي		
عدد الأبناء من الأزواج السابقين		

Data source: Supreme Judicial Council

مصدر البيانات : المجلس الأعلى للقضاء



جميع الحقوق محفوظة © جهاز التخطيط والإحصاء - ٢٠٢١

All rights reserved © Planning and Statistics Authority - 2021

 www.psa.gov.qa  [psaqa](https://www.facebook.com/psaqa)  [psa_qatar](https://twitter.com/psa_qatar)  [psa_qatar](https://www.instagram.com/psa_qatar)